

# MØTEINNKALLING

<b>Utvalg:</b>	REPR.SKAP I INDRE ØSTFOLD RENOVASJON	
<b>Møtested:</b>	Hobøl kommunehus, kommunestyresalen	
<b>Møtedato:</b>	27.04.2018	<b>Tid:</b> 13.45 – 14.15

Dersom den faste representanten er forhindret fra å møte, bes han/hun snarest varsle sin vararepresentant.

## SAKSLISTE

<b>Saksnr.</b>	<b>Arkivsaksnr. Tittel</b>	<b>Side</b>
01/18	<b>KONSTITUERING</b>	<b>02</b>
02/18	<b>ÅRSMELDING FOR IØR IKS FOR DRIFTSÅRET 2017</b>	<b>03</b>
03/18	<b>ÅRSREGNSKAP FOR IØR FOR DRIFTSÅRET 2017</b>	<b>32</b>
04/18	<b>ØKONOMI- OG HANDLINGSPLAN 2018 - 2022</b>	<b>58</b>
05/18	<b>EIERSKAP TIL ØSTFOLD AVFALLSSORTERING IKS</b>	<b>65</b>
06/18	<b>VALG AV NYTT STYRE FOR PERIODEN 2018-2020</b>	<b>78</b>
07/18	<b>VALG AV REVISOR FOR PERIODEN 2018-2022</b>	<b>79</b>

Askim, 13. april 2018

Thor Hals  
representantskapsleder  
(sign.)

**KONSTITUERING**

Saksbehandler: Ole Christian Borgeraas
--

<b>Saksnr.:</b> 01/18	<b>Utvalg</b> REPR.SKAP I INDRE ØSTFOLD RENOVASJON
--------------------------	---

<b>Møtedato</b> 27.04.2018
-------------------------------

---

**Vedlegg:**

Ingen.

**Saken gjelder:**

- A. Godkjenning av innkallingen
- B. Godkjenning av sakslisten
- C. Valg av 2 representantskapsmedlemmer til å underskrive protokollen.

**Administrasjonens forslag til vedtak:**

- A. Representantskapet godkjenner innkallingen til møte 27.04.2018
- B. Representantskapet godkjenner sakslisten til møte 27.04.2018
- C. Følgende to representantskapsmedlemmer velges til å underskrive protokollen:  
(velges på møtet)

**ÅRSMELDING FOR IØR IKS FOR DRIFTSÅRET 2017**

Saksbehandler: Ole Christian Borgeraas
--

Saksnr.:	Utvalg	Møtedato
08/18	STYRET I INDRE ØSTFOLD RENOVASJON	21.03.2018
02/18	REPR.SKAP I INDRE ØSTFOLD RENOVASJON	27.04.2018

---

**Vedlegg:**

1. Årsmeldingen for driftsåret 2017 for IØR IKS
2. Selskapsavtalen

**Saken gjelder:**

Politisk behandling av årsmeldingen for Indre Østfold Renovasjon IKS for driftsåret 2017. Saken behandles av styret og videresendes til representantskapet for endelig godkjenning.


**Behandling i STYRET I IØR 21.03.2018:**

Enstemmig vedtatt.

**Styrets innstilling til vedtak i representantskapet:**

Årsmeldingen for driftsåret 2017 for IØR IKS godkjennes.

# Årsmelding 2017





## Innholdsfortegnelse

FAKTA OM VIRKSOMHETEN .....	2
STYRETS ÅRSBERETNING 2017 .....	3
ORGANISASJON .....	9
DRIFT .....	11
INNSAMLING OG GJENVINNING .....	15



## FAKTA OM VIRKSOMHETEN

- ✓ 2017 var Indre Østfold Renovasjon IKS (IØR) sitt 42. driftsår.
- ✓ Administrasjon og drift er samlet ved Stegen avfallsanlegg, Vammaveien 207, Askim.
- ✓ Eierkommuner: Askim, Eidsberg, Spydeberg, Hobøl, Marker, Skiptvet og Trøgstad
- ✓ Antall abonnenter: 22 674, samt 2 307 hytter
- ✓ Antall innbyggere: 51 433
- ✓ Antall gjenvinningsstasjoner: 2
- ✓ Antall besøkende gjenvinningsstasjon: 39 400
- ✓ Mengde husholdningsavfall: 20 007 tonn
- ✓ Avfallsmengde til deponi: 59 764 tonn
- ✓ Omsetning: 59 mill. kr
- ✓ Datterselskap: Retura Østfold AS

### Vår visjon:

Sammen skaper vi renovasjonsløsninger for fremtiden.



### Våre verdier:

- Profesjonell
- Serviceinnstilt
- Miljøbevisst

## STYRETS ÅRSBERETNING 2017

Indre Østfold Renovasjon IKS (IØR) er det interkommunale renovasjonsselskapet for kommunene Askim, Eidsberg, Trøgstad, Marker, Skiptvet, Spydeberg og Hobøl. IØR er organisert som et interkommunalt selskap hvor hovedformålet er å samle inn husholdningsavfall fra sine eierkommuner og å drive deponi og behandlingsanlegg for avfall.

### EIERSKAP

Kommunenes eierandel i selskapet beregnes på grunnlag av antall registrerte abonnenter foregående år. For 2017 gir dette følgende eierandeler:

Kommune	Abonnenter 31.12.17	Eierandel 2017	Hytter 31.12.17
Askim kommune	6 914	30,5 %	0
Eidsberg kommune	5 298	23,4 %	87
Hobøl kommune	2 296	10,1 %	82
Marker kommune	1 702	7,5 %	578
Skiptvet kommune	1 562	6,9 %	353
Spydeberg kommune	2 441	10,8 %	757
Trøgstad kommune	2 461	10,8 %	450
	<b>22 674</b>	<b>100 %</b>	<b>2 303</b>

### REPRESENTANTSKAPET

Representantskapet har 14 representanter. Hver av eierkommunene har 2 representanter med personlige vararepresentanter. Representantskapet trer sammen regelmessig og normalt 2 ganger i året etter at revidert regnskap og grunnlaget for kommende budsjetttrammer foreligger, og når budsjettene er styrebehandlet. I tillegg til dette avholdes det eiermøter.

Medlemmer/varamedlemmer til representantskapet i IØR IKS for året 2017:

2015 - 2019		
Kommune	Medlem:	Vara:
Askim	Thor Hals Toril Espeseth	Ingolf Paller Sigmund Hansen
Eidsberg	Erik Unaas Janne H.M. Ultvedt	Øivind T. Reymert Kjetil Iglejtern
Hobøl	Olav Breivik Håvard Osflaten	Håvard Jensen Georg S. Brødholt
Marker	Kjersti Nythe Nilsen Stein M. Henningsmoen	Finn H. Labråten Karen Eg Taraldrud
Skiptvet	Svein Olav Agnalt Lisbet N. Grenager	Anne-Grete Larsen Cecilie Agnalt
Spydeberg	Petter Schou Heidi Eriksen	Knut Espeland Tron Kallum
Trøgstad	Saxe Frøshaug Christian Granli	Tor Melvold Petter-Ole Kirkeby
Rep.skapsleder	Thor Hals	Ingolf Paller

Representantskapet har avholdt 2 møter og behandlet 10 saker i 2017.


## STYRET

Styret velges av representantskapet for 2 år av gangen, og har 7 eiervalgte medlemmer og 3 numerisk valgte varamedlemmer.

Styremedlemmer i IØR IKS for perioden 2016 - 2018:

2016 - 2018	
Medlemmer:	Vara:
Øivind Juel (leder)	1. Lasse Hoff
Carl Peter Løken (nestleder)	2. Øistein Svae
Kristian Wik Amundrød	3. Karine Veim Baraa
Gunnar Leren	
Birgitte Henriksen	
Solvår Beitmann	
Grethe Lintho	
Kvinneandel: 42,9 %	

Styret har avholdt 6 møter og behandlet 47 saker i 2017.




Øivind Juel  
styreleder



Carl Peter Løken  
nestleder



Grethe Lintho  
styremedlem



Gunnar Leren  
styremedlem



Kristian Wik Amundrød  
styremedlem



Birgitte Henriksen  
styremedlem



Solvår Beitmann  
styremedlem



Tor Morten Mandt  
Daglig leder



## ØKONOMI

IØR IKS har i 2017 et årsoverskudd etter skatt på kr. 201.574,-. Refusjonsprisen for renovasjon for eierkommunene var i 2017 kr 1.856,- eks. mva. pr. abonnement som var en økning på 5%. IØR fakturerer eierkommunene hver måned etter antall registrerte abonnenter foregående måned, unntatt Marker kommune hvor IØR fakturerer abonnentene direkte 2 ganger i året. I eierkommunene ble totalt 174 flere abonnenter registrert i 2017.

### Andre nøkkeltall fra regnskapet 2017:

Årsresultat etter skatt: 201.574,-

Balanseregnskapet pr. 31.12.17:

Anleggsmidler	32.119.691,-	Egenkapital:	36.805.042,-
Omløpsmidler:	43.286.555,-	Langsiktig gjeld	26.850.015,-
		Kortsiktig gjeld:	11.751.189,-
<u>Eiendeler:</u>	<u>75.406.246,-</u>	<u>Egenkapital og gjeld:</u>	<u>75.406.246,-</u>

Forutsetning for fortsatt drift er tilstede, og årsregnskapet for 2017 er satt opp under denne forutsetning. Flere detaljer kan sees i regnskapet for IØR for 2017.

IØRs datterselskap Retura Østfold AS oppnådde i 2017 et positivt årsresultat etter skatt på kr. 4.831.997,-. Retura Østfold AS har en stor andel av næringsavfallet i Indre Østfold. Konsernregnskapet for 2017 viser et positivt årsresultat på kr. 5.033.571,-.

## YTRE MILJØ

Selskapet jobber kontinuerlig for å unngå i størst mulig grad å forurense det ytre miljø gjennom tiltak og overvåking av utslipp til luft og vann.

### MILJØSTYRINGSSYSTEM - ISO 14001

IØR ble resertifisert i 2017. Sertifikatet viser at IØR's miljøstyringssystem er i samsvar med standarden for god miljøledelse.

Vi jobber kontinuerlig med forbedringsarbeid og baserer vårt miljøstyringsarbeid etter «kvalitetssirkelen».



For å sikre at vi reduserer våre miljøbelastninger til et minimum følges vi opp av Kiwa (tidligere Teknologisk Institutt) som en uavhengig tredjepart.

### Miljøpolitikk

«IØR skal legge til rette for mest mulig ombruk og gjenvinning av avfall. Dette skal foregå på en slik måte at miljøbelastningen fra håndtering til nye produkter er lavest mulig.

*IØR skal være en tilrettelegger i den sirkulære økonomien.*

*IØR skal drifte i henhold til myndighetenes krav. Vi skal ha fokus på opplæring av ansatte slik at håndtering av avfall og drift av deponi, kan foregå med lavest mulig utslipp og belastning på miljø.*

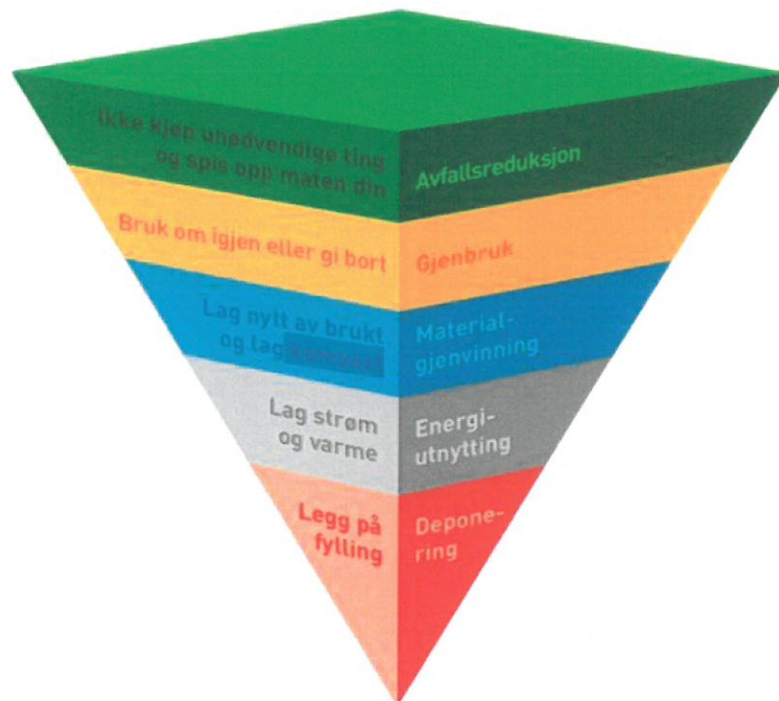
*IØR skal velge tekniske løsninger som er optimale i forhold til miljøbelastning og tilrettelegging av driften»*

Våre miljømål er:

- IØR skal årlig ha økt materialgjenvinning.
- IØR skal legge til rette for større grad av ombruk.
- IØR skal måle graden av klimabelastning som virksomheten gir, og årlig jobbe med tiltak som kan redusere klimabelastningene
- IØR skal jobbe for å redusere HMS belastningen fra støving
- IØR skal redusere mengden flygeavfall

Våre plukkanalyser av restavfallet på gjenvinningsstasjonen viser at mye tekstiler og annet gjenvinnbart materiale blir kastet i restavfallet. For å oppnå mål om 65% materialgjenvinning av avfall innen 2035, har IØR som intensjon å gå inn på eiersiden av et avfallssorteringsanlegg.

IØR skal basere sin drift på prinsippene i avfallspyramiden. Noe av varene til gjenvinningsstasjonen sirkuleres gjennom Deltagruppen (arbeids- og inkluderingsbedrift) og Indre Østfold Fengsel til ombruksvarer. IØR legger til rette for sirkulærøkonomi gjennom nedstrømsløsninger.



I 2017 ble mengdene deponert avfall fra husholdning redusert ytterligere fra året før til kun 1,4 %.



## ORGANISASJON

### BEMANNING

Ved utgangen av 2017 hadde IØR 21,85 årsverk i fast ansettelse hvorav 19 i 100%-stillinger. I tillegg har det vært innleid ekstrahjelp ved ferie og sykdom, samt for å øke arbeidskapasiteten i hektiske perioder.

Ledelsen i 2017 besto av:

Ansatt	Stilling/funksjon
Tor Morten Mandt (75 %)	Daglig leder
Ole Christian Borgeraas (70 %)	Administrasjonssjef
Aimée Eilertsen	Kommunikasjonssjef
Rita Heide Eggen	Miljø- og kvalitetssjef
Sissel Lund Søpler	Avdelingsleder

Revisor er Indre Østfold Kommunerevisjon IKS.

Stamina Helse Bedriftshelsetjeneste har i 2017 gjennomført inneklimatemålinger, samt bistått IØR med sykefraværarbeid, systematisk HMS-arbeid, arbeidshelse og psykososialt arbeidsmiljø, samt gjennomført vaksinerings av ansatte.

### SYKEFRAVÆR

Totalt sykefravær i 2017 var på 4,8 %, mens egenmeldt sykefravær var på 0,6 %.

### LIKESTILLING

Arbeidsplassen er tilrettelagt for begge kjønn. Styret og ledelsen har ikke sett det som nødvendig å iverksette spesielle tiltak for å fremme likestilling.

### ARBEIDSMILJØ/HMS

Selskapet har fokus på helse, miljø og sikkerhet. Det gis nødvendig opplæring innen bruk av verneutstyr, håndtering av farlig avfall, maskiner etc. Det tilbys nødvendig vaksinasjonsprogram og medisinske kontroller for ansatte som trenger dette i forhold til sin arbeidssituasjon.

## KOMPETANSE

Flere ansatte har i 2017 tatt fagbrev i gjenvinningsfaget med gode resultater. Videre har flere ansatte gjennomført ulike kurs i avfallshåndtering og forebygging av risiko. Eksempler på disse kursene er mottak av asbest på avfallsmottak, mottak og lagring av PCB- og klorparafinruter og drift av gjenvinningsstasjon og deponi.

## MEDLEMSKAP

IØR IKS er medlem av følgende organisasjoner:

- KS Bedrift, arbeidsgiverorganisasjon
- Avfall Norge, bransjeorganisasjon
- Norsk forening for farlig avfall (NFFA), bransjeorganisasjon
- Gjenvinning Østfold
- Avfallsforum Østfold

IØR er representert i Avfall Norge, KS bedrift, i Avfallsforum Østfold og Gjenvinning Østfold.

## DRIFT

### KONSESJONSKRAV

IØR er underlagt konsesjonskrav fra Fylkesmannen i Østfold som stiller krav til hvilke typer avfall som kan deponeres, samt krav til overvåking av sigevann, grunnvann og overflatevann.

#### Grunnvann

Det er etablert 3 brønner ved Stegen Avfallsanlegg for kartlegging av mulig sigevannsforurensning av grunnvannet. Den 3. brønnen er en referansebrønn for bedre å kunne avgjøre om sigevann påvirker grunnvannet. Grunnvannet analyseres 4 ganger pr. år.

#### Sigevann

Bekkelukkingen under deponiet har innlekking av sigevann. Av den grunn ble det besluttet å gjøre bekkelukkingen til en ren sigevannsledning. For å redusere vannmengden fra arealer på oversiden av deponiet pumpes en stor del av dette overvannet utenom deponiet. Sigevannet fra Stegen Avfallsanlegg går via AHSA-renseanlegg til utslipp i Revaugbekken med utslipp i Vammassjøen i Glomma.

Sigevannet skal analyseres kvartalsvis for ulike stoffer fastlagt av forurensningsmyndighetene med et utvidet program hvert 5. år. Analyseresultatene viser en nedadgående konsentrasjon for de fleste tungmetaller i sigevannet siden 2006, og konsentrasjonene er også lavere i forhold til de fleste andre deponier, men grunnvannet ser ut til å være noe påvirket av sigevann.

#### Deponigass

Deponigassanlegget ved Stegen Avfallsanlegg produserte 380.000 m<sup>3</sup> deponigass i 2017. Av denne mengden ble ca. 65 % brukt til oppvarming av gjenvinningsstasjonen og bygningsmassen ved IØR (246.000 m<sup>3</sup>). Den resterende mengden ble avbrent (134.000 m<sup>3</sup>). Deponigassen hadde i 2017 et metaninnhold i snitt på ca. 40 %. Mengde deponigass er blitt redusert grunnet lite nedbrytbart avfall til deponi.

### Avvik og forbedringer

Avvik blir meldt gjennom miljøstyringssystemet Landax. Det ble meldt 55 avvik i 2017. Avvikskategoriene er reklamasjoner til og fra våre leverandører, brudd på forpliktelser og HMS avvik. En stor andel av de ansatte har smarttelefoner, noe som gjør det enklere å melde avvik og ha fokus på kontinuerlige forbedringer.





## PROSJEKTER

IØR har gjennom en lengre periode jobbet med utviklingsprosjektet «Ny Giv Stegen» med flere delmål:

- Ny reguleringsplan
- Grunnerverv
- Nytt kjøremønster for å skille privat trafikk og næringstrafikk
- Omlastingshall for husholdningsavfall
- Sorteringshall for sortering av næringsavfall.

## KUNDEBEHANDLING

Alle våre husholdningskunder og deres avfallsutstyr er registrert med GPS plassering, stoppepunkt, henteavstand, samarbeids-/enkeltløsninger osv. Videre er det investert i programvare som gir oss en elektronisk kundedatabase som setter oss i stand til å yte bedre kundeservice enn tidligere.

## KOMMUNIKASJON



App'en Min Renovasjon ble lansert i 2016 og bruken har økt i 2017. Den viser tømmekalender, sorteringstips og returpunkter, samt inneholder en meldingstjeneste hvor kundene kan sende beskjeder og spørsmål til IØR.

Som en følge av dette sender vi nå bare ut avfallskalenderen til de som tar kontakt.

Hjemmeside og Facebook fortsetter å være en viktig kanal for å nå våre kunder og IØR har et bevisst forhold til kanalbruk, spesielt i forhold til sosiale media.





IØR tilbyr skoler og barnehager undervisning i sortering og gjenvinning, som er et svært populært tilbud.

Åpen dag på gjenvinningsstasjonen ble holdt i mai med fokus på gjenbruk av tekstiler. Det ble servert vafler og kaffe til besøkende.

Alle disse tiltakene er med på å profilere IØR som en fremtidsrettet avfallsaktør med god kommunikasjon med sine innbyggere.



## INNSAMLING OG GJENVINNING

### Husholdning

Innsamlingen av husholdningsavfallet har IØR satt bort på anbud. I løpet av året overtok NordRen AS innsamlingen av husholdningsavfallet i alle IØRs eierkommuner. Dette skjedde etter at Reno Norden gikk konkurs. Bytte av kontraktspartner medført noe høyere innsamlingskostnad. Vi samler inn 5 avfallsfraksjoner som blir omlastet på Stegen Avfallsanlegg, og fraktet videre til gjenvinning. Restavfallet som blir levert direkte fra husholdningen til gjenvinningsstasjonen på Stegen Avfallsanlegg, blir lagt på deponi eller levert til forbrenning.

### Husholdningskunder

I 2017 bodde det 51.433 innbyggere IØRs distrikt. Ved utgangen av 2016 og 2017 var antall husholdningskunder henholdsvis 22.500 og 22.674. I tillegg kommer 2 307 hytter.

Kommune	31.12.2016		31.12.2017		Endr.	Endring (%)	Hytter 31.12.17
Askim	6 861	30,5 %	6 914	30,5 %	53	0,8 %	0
Eidsberg	5 274	23,5 %	5 298	23,4 %	24	0,5 %	87
Hobøl	2 263	10,0 %	2 296	10,1 %	33	1,4 %	82
Marker	1 695	7,5 %	1 702	7,5 %	7	0,4 %	578
Skiptvet	1 532	6,8 %	1 562	6,9 %	30	1,9 %	353
Spydeberg	2 429	10,8 %	2 441	10,8 %	12	0,5 %	757
Trøgstad	2 446	10,9 %	2 461	10,8 %	15	0,6 %	450
	<b>22 500</b>	<b>100 %</b>	<b>22 674</b>	<b>100 %</b>	<b>174</b>	<b>0,8 %</b>	<b>2 307</b>

### Husholdningsavfall; sortering og mengder

Husholdningsavfallet kildesorteres i plastemballasje, papir/papp/drikkekartong, matavfall, glass-/metallemballasje og restavfall. Matavfall hentes hver uke, restavfall og papir/papp/drikkekartonger hentes hver 2. uke, mens plastemballasje og glass-/metallemballasje hentes hver 4. uke.

Tabellen under viser både innsamlet og mottatt husholdningsavfall på gjenvinningsstasjonene.

Avfallstype	2016 (tonn)	2017 (tonn)	Endring ( % )
Matavfall	1 866	1 891	1,3 %
Papir/drikkekartong	2 305	2 268	-1,6 %
Papp	192	149	-22,5 %
Plastemballasje	444	498	12,1 %
Glass-/Metallemballasje	771	752	-2,5 %
Metaller	600	442	-26,2 %
EE-avfall	357	248	-30,5 %
Gips	173	122	-29,5 %
Hageavfall	1 367	585	-57,2 %
Innsamlet restavfall	8 903	8 927	0,3 %
Grovavfall til forbrenning	1 949	1 556	-20,6 %
Dekk	115	93	-19,3 %
Trevirke	2 750	1 720	-37,4 %
Impregnert trevirke	345	263	-23,8 %
Farlig avfall	212	208	-1,9 %
Grovavfall til deponi	471	268	-43,1 %
Asbest	17	15	-8,2 %
<b>Totalt materialgjenvunnet</b>	<b>8 076</b>	<b>6 956</b>	<b>-13,9 %</b>
<b>Avfallsmengder til forbrenning</b>	<b>14 274</b>	<b>12 767</b>	<b>-10,6 %</b>
<b>Avfallsmengder til deponi</b>	<b>488</b>	<b>284</b>	<b>-41,9 %</b>
<b>Totale mengder husholdningsavfall</b>	<b>22 838</b>	<b>20 007</b>	<b>-12,4 %</b>
<b>Materialgjenvinningsprosent</b>	<b>35 %</b>	<b>35 %</b>	

Mengde husholdningsavfall inkl. mengder mottatt på gjenvinningsstasjonene er redusert med 12 % i 2017 i forhold til 2016. Av husholdningsavfallet som blir hentet hjemme hos hver enkelt kunde, hadde plastemballasje den største økningen på 12,1 %. Av total mengde husholdningsavfall gikk 34,8 % til materialgjenvinning og 63,8 % til energiutnyttelse, mens resterende mengde ble deponert (1,4 %). IØR har avtale med Deltagruppen om mottak av brukte gjenstander for ombruk.

### Deponi

Mengde avfall til deponi gikk ned med 37% i 2017 i forhold til 2016. Tabellen under viser deponerte mengder.

Avfallstype	2016 (tonn)	2017 (tonn)	Endring ( % )
Ordinært avfall	13 920	14 050	-1 %
Rene masser	1 856	2 905	57 %
Knust betong	5 893	1 452	-75 %
Asbest	134	144	-42 %
Lett forurenset masse	75 542	42 563	-44 %
<b>Totalt til deponi:</b>	<b>97 345</b>	<b>61 114</b>	<b>-37 %</b>



Mengde avfall til deponi varierer mye fra år til år pga. varierende byggeaktivitet og markedssituasjon.

### Farlig avfall

IØR tar imot farlig avfall på Stegen avfallsanlegg hele året. Husholdningskundene har fått «rød boks» til dette formålet. I tillegg samles det inn farlig avfall med Miljøbilen på våren og høsten på egne annonserte ruter med lokale stoppesteder i hver eierkommune. Det er viktig med fokus på innsamling av farlig avfall for å følge de nasjonale målsettingene om høyest mulig innsamlingsgrad.



### Hvor havner avfallet vårt i 2017?

Avfallstype	Mottaksanlegg	Blir til
Papir/papp/ drikkekartong	Ragn Sells AS/Stena Recycling	Nytt papir og emballasje
Matavfall	Frevar, Fredrikstad	Biogass og jordforbedring
Plastemballasje	Norsk Gjenvinning, Fredrikstad	Nye plastprodukter og energi
Glass- og metallemballasje	Norsk Glassgjenvinning, Fredrikstad	Ny glass-/metallemballasje, sykler, samt glassvatt og glassbetong m.m
EE-avfall	Norsirk, Revac	Materialgjenvinning og destruksjon
Farlig avfall	Renor, Batteriretur	Material- og energigjenvinning
Hageavfall	Maskin og Utemiljø, Mysen	Kompost, jordprodukter
Trevirke	Energigjenvinning, Sverige	Energi
Impregnert trevirke	Energigjenvinning, Sverige	Energi
Metaller	Norsk Gjenvinning Metall	Nye metallprodukter
Restavfall til forbrenning	Hafslund Borregaard, Sarpsborg	Energi
Gips	Franzefoss gjenvinning	Ny gips



Indre Østfold Renovasjon IKS, Vammaveien 207, 1815 ASKIM

Tlf. 69 88 79 50, E-post [ior@iorenovasjon.no](mailto:ior@iorenovasjon.no)

Hjemmeside [www.iorenovasjon.no](http://www.iorenovasjon.no)

Facebook [www.facebook.com/indreostfoldrenovasjon](http://www.facebook.com/indreostfoldrenovasjon)

# Indre Østfold Renovasjon IKS

---

Selskapsavtale

## INNHOOLD

Kapittel I. Selskapsinformasjon .....	2
1.1. Selskapets navn .....	2
1.2. Deltakere i selskapet .....	2
1.3. Selskapets hovedkontor .....	2
1.4. Selskapets formål .....	2
Kapittel II. Ansvar og finansiering .....	2
2.1. Eierandel og deltakeransvar .....	2
2.2. Finansieringsmodell .....	3
Kapittel III. Styringsstruktur .....	3
3.1. Representantskapet .....	3
3.2. Representantskapets oppgaver .....	4
3.3. Styret .....	5
3.4. Styrets oppgaver .....	5
3.5. Daglig leder .....	6
Kapittel IV. Forvaltning .....	6
4.1. Selskapets representasjon .....	6
4.2. Regnskapsføring og revisjon .....	6
4.3. Budsjett og regnskap .....	6
4.4. Låneramme .....	7
4.5. Godtgjørelse til representanter i styrende organer .....	7
4.6. Ansettelsesvilkår .....	7
Kapittel V. Om selskapsavtalen .....	7
5.1. Endring av selskapsavtalen .....	7
5.2. Utvidelse av selskapet .....	8
5.3. Uttreden fra selskapet .....	8
5.4. Oppløsning av selskapet .....	8
5.5. Ikrafttredelse .....	8
5.6. Tvister .....	8
5.7. Andre bestemmelser .....	8

## KAPITTEL I. SELSKAPSFORSYNING

### 1.1. SELSKAPETS NAVN

Indre Østfold Renovasjon IKS (IØR) er et interkommunalt selskap, opprettet med hjemmel i lov om interkommunale selskaper lov av 29. januar 1999 nr. 6 (IKS-loven). Selskapet er et selvstendig rettssubjekt registrert i Foretaksregisteret.

### 1.2. DELTAKERE I SELSKAPET

Selskapet eies av kommunene Askim, Eidsberg, Marker, Skiptvet, Spydeberg, Trøgstad og Hobøl.

### 1.3. SELSKAPETS HOVEDKONTOR

Selskapets hovedkontor er i Askim kommune.

### 1.4. SELSKAPETS FORMÅL

Selskapet skal utføre offentlige tjenester for sine eiere herunder innsamling og behandling av husholdningsavfall hjemlet i Forurensingsloven §§29, 30 og 31, samt innsamling og behandling av avfall fra kommunale virksomheter.

Selskapet kan selge tjenester til andre enn sine eiere innenfor konkurransereguleringens praksis om utvidet egenregi. All forretningsmessig virksomhet av vesentlig betydning bør skilles ut og utføres i egne selskaper.

Selskapet kan eie/være medeier i andre selskaper, under forutsetning av at dette er godkjent av representantskapet. Enerett tildelt selskapet kan med representantskapets godkjenning videregives innenfor rammen av kommunenes tildelingsvedtak. Videregivelse kan kun skje til selskaper som selskapet selv er medeier i.

## KAPITTEL II. ANSVAR OG FINANSIERING

### 2.1. EIERANDEL OG DELTAKERANSVAR

Det er ikke forutsatt noen innskuddsplikt i selskapet. Deltakerkommunenes ideelle eierandel i selskapet beregnes ut fra antall registrerte abonnenter foregående år, dvs. siste avlagte regnskap. Det samme gjelder forpliktelsene.

Kommune	Andel ut ifra antall registrerte abonnenter 31.12.2013
Askim	31,1 %
Eidsberg	23,2 %
Hobøl	9,6 %
Marker	7,4 %
Skiptvet	6,8 %
Spydeberg	10,7 %
Trøgstad	11,2 %
	100,0 %

## 2.2. FINANSIERINGSMODELL

Selskapets drift skal dekkes inn ved gebyrer og inntekter ved salg av selskapets tjenester og produkter.

IØR skal sette av midler til etterdrift av deponiet i samsvar med vilkår i konsesjoner og avtaler.

## KAPITTEL III. STYRINGSSTRUKTUR

### 3.1. REPRESENTANTSKAPET

Representantskapet er selskapets øverste myndighet.

Representantskapet består av to representanter fra hver kommune som til sammen utgjør selskapets øverste eierorgan. Vedkommende kommunestyre velger selv sine representantskapsmedlemmer med personlige varamedlemmer. Funksjonstiden følger kommunestyreperioden.

Representantskapet velger både leder og nestleder.

Representantskapet følger IKS-lovens §§ 8 og 9 for innkalling og saksbehandling.



Representantskapet er vedtaksdyktig når deltakerne som er til stede utgjør minst 2/3 av stemmene. Som representantskapets beslutning gjelder flertallsavgjørelse. Ved stemmelikhet er møtelederens stemme avgjørende.

Representantskapet har til sammen 9 stemmer etter følgende fordeling:

Kommune	Antall stemmer
Askim	2
Eidsberg	2
Marker	1
Skiptvet	1
Spydeberg	1
Trøgstad	1
Hobøl	1
Sum	9

Styreleder og daglig leder skal møte i representantskapet.

### 3.2. REPRESENTANTSKAPETS OPPGAVER

Representantskapet trer ordinært sammen 2 ganger årlig; etter at revidert regnskap foreligger og når grunnlaget for kommende budsjetterammer er klart.

Representantskapsmøtet behandler:

- Årsmelding og regnskap
- Disponering av driftsresultatet
- Økonomiplan og årsbudsjett
- Rammer for låneopptak og evt. tilskudd fra deltakerne
- Fastsettelse av eierstrategi (hvert 4. år)
- Valg av revisor (hvert 4. år)
- Valg av valgkomite (hvert 4. år)
- Valg av styre etter forslag fra valgkomiteen (hvert 2. år)

- Godtgjøring til styret
- Andre saker som er forberedt ved innkallingen

---

### 3.3. STYRET

Styret skal ha 7 eiervalgte medlemmer og 3 numerisk valgte varamedlemmer. Styremedlemmene velges for 2 år av gangen. Representantskapet velger styrets leder og nestleder. Styret fungerer inntil nytt styre er valgt og konstituert.

Daglig leder eller representantskapsmedlem kan ikke være medlem av styret.

Styret følger IKS-lovens §§ 11 og 12 for innkalling og saksbehandling.

Styret er beslutningsdyktig når minst 4 medlemmer er til stede, herunder enten leder eller nestleder.

Hvert styremedlem har en stemme og som styrets beslutning gjelder flertallsavgjørelse. Ved stemmelikhet er møtelederens stemme avgjørende.

Daglig leder har rett og plikt til å være til stede, med tale- og forslagsrett, på styremøtene.

De ansattes representanter har møte- og talerett i tråd med kommunelovens § 26, og når slik rett fremgår av avtale mellom partene i arbeidslivet. Antall ansatte i selskapet vil påvirke de ansattes representasjon i styret, jfr. § 10 i IKS-loven. Daglig leder og daglig leders stedfortreder kan ikke representere de ansatte i styret.

---

### 3.4. STYRETS OPPGAVER

Styret skal sørge for at:

- selskapet drives i tråd med eiers formål og selskapets styringsdokumenter, og innenfor vedtatte budsjetter
- representantskapets vedtak og retningslinjer gjennomføres og etterfølges
- selskapet er organisert på en slik måte at virksomheten drives mest mulig kostnadseffektivt
- selskapets regnskapsføring og formuesforvaltning er gjenstand for betryggende kontroll

Styret ansetter daglig leder for selskapet, og fastsetter de retningslinjer som daglig leder skal følge. Styret fører tilsyn med daglig leders ledelse av virksomheten.

Styrets leder og et styremedlem er selskapets representanter under lønnsforhandlinger.

De ansattes representanter i styret kan ikke delta ved behandling av saker som gjelder arbeidsgivers forberedelse til forhandlinger med arbeidstakerne, arbeidskonflikter eller rettstvister med arbeidstakerorganisasjoner.



---

### 3.5. DAGLIG LEDER

Daglig leder forestår den daglige ledelsen av selskapets drift, og har ansvar for at de pålegg og retningslinjer som gis av styret følges opp.

Daglig leder er sekretær for styret og har ansvar for at de saker som legges frem til behandling er forsvarlig utredet.

Daglig leder rapporterer til styret og skal holde styret orientert om alle forhold av betydning for virksomheten.

Daglig leder forestår den daglige personalforvaltning.

Saker av uvanlig art eller av stor betydning for selskapet inngår som hovedregel ikke i den daglige ledelse, jfr. IKS-lovens § 14, tredje ledd.

Daglig leder anviser selskapets utgifter. Utgifter til daglig leder personlig eller i saker hvor det foreligger inhabilitet anvises av styrets leder.

## KAPITTEL IV. FORVALTNING

---

### 4.1. SELSKAPETS REPRESENTASJON

Styret representerer selskapet utad og tegner dets firma.

Styret kan beslutte at styrets leder og daglig leder sammen kan tegne dets firma.

Daglig leder representerer selskapet utad i saker som faller inn under dennes myndighet.

---

### 4.2. REGNSKAPSFØRING OG REVISJON

Styret fastsetter regnskaps- og budsjettssystemer.

Representantskapet velger revisor.

---

### 4.3. BUDSJETT OG REGNSKAP

Representantskapet skal behandle selskapets regnskap og budsjett i tråd med § 5 i "Forskrift om årsbudsjett, årsregnskap og årsberetning for interkommunale selskaper".

Styrets forslag til økonomiplan og budsjett skal oversendes eierne innen 1. oktober før budsjettåret.

---

#### 4.4. LÅNERAMME

Selskapet kan ta opp lån for finansiering av vedtatte investeringer. Representantskapet vedtar rammene for selskapets låneopptak. Låneopptaket skal fremkomme i økonomiplanen.

Rammen for selskapets samlede låneopptak er begrenset oppad tilsvarende ett års omsetning.

Selskapet kan ikke stille garanti eller pantsette sine eiendeler til sikkerhet for andres økonomiske forpliktelser. Virksomheten kan ikke selv låne ut penger. Selskapet kan være ansvarlig deltaker i interkommunalt selskap innenfor rammen av selskapets formålsbestemmelse.

---

#### 4.5. GODTGJØRELSE TIL REPRESENTANTER I STYRENDE ORGANER

Representantskapet fastsetter godtgjørelse til styret og styreleder.

---

#### 4.6. ANSETTELSESVILKÅR

Selskapet er medlem av KS-Bedrift og følger Hovedtariffavtalen for konkurranseutsatte bedrifter og avtaleverket for øvrig, som er fremforhandlet mellom partene i arbeidslivet.

De ansatte skal sikres pensjon i henhold til særavtalen. Selskapet er medlem av pensjonsordningen i KLP.

### KAPITTEL V. OM SELSKAPSAVTALEN

---

#### 5.1. ENDRING AV SELSKAPSAVTALEN

Representantskapet kan foreslå endringer i selskapsavtalen med 2/3 flertall. Endringer som omfatter IKS-lovens § 4, tredje ledd, krever tilslutning av eierne gjennom likelydende vedtak i de respektive kommunestyre/bystyrer.

Dersom selskapsavtalen er til behandling i kommunestyrene, gjelder følgende ordning: Likelydende vedtak i 2/3 av kommunene er bestemmende. Den eller de kommuner som har et vedtak som avviker fra dette, må behandle avtalen på nytt. Alternativene blir da å enten gjøre et likelydende vedtak som flertallet eller å tre ut av samarbeidet. Kommuner over 10 000 innbyggere har som kommunestyre dobbeltstemme i denne ordningen.

---

#### 5.2. UTVIDELSE AV SELSKAPET

Selskapet kan bare utvides ved enstemmig beslutning av eierne. Det samme gjelder for sammenslutning med annet selskap.

---

#### 5.3. UTTREDEN FRA SELSKAPET

En deltaker kan med 1 års skriftlig varsel si opp sitt deltakerforhold. Uttreden reguleres av IKS-lovens § 30.

---

#### 5.4. OPPLØSNING AV SELSKAPET

En eventuell oppløsning av selskapet følger IKS-lovens § 32 om oppløsning.

Ved oppløsning fordeler eierkommunene selskapets eiendeler, og er forholdsmessig ansvarlig for andel av selskapets forpliktelser i samsvar med eierandel.

---

#### 5.5. IKRAFTTREDELSE

Denne selskapsavtalen trer i kraft 01.01.15

---

#### 5.6. TVISTER

Ved tvist om tolkning av denne selskapsavtalen skal lov om interkommunale selskaper gjelde foran selskapsavtalen.

Ved tvist søkes dette løst gjennom mekling mellom partene.

Verneting er i den rettskrets hvor selskapet har sitt hovedkontor.

---

#### 5.7. ANDRE BESTEMMELSER

For selskapet gjelder den til enhver gjeldende lov om interkommunale selskaper.

I tillegg til selskapsavtalen danner eierstrategien selskapets styringsdokumenter.

Selskapsavtalen signeres i 8 eksemplarer, hvorav eierne beholder ett eksemplar hver og ett eksemplar beholdes av selskapet.

**ÅRSREGNSKAP FOR IØR FOR DRIFTSÅRET 2017**

Saksbehandler: Tor Morten Mandt
---------------------------------

Saksnr.:	Utvalg	Møtedato
09/18	STYRET I INDRE ØSTFOLD RENOVASJON	21.03.2018
03/18	REPR.SKAP I INDRE ØSTFOLD RENOVASJON	27.04.2018

**Vedlegg:**

1. Drifts- og balanseregnskap 2017 før selvkostberegning og skattebergning
2. Årsregnskapet for IØR IKS for 2017
3. Konsernregnskapet 2017 for IØR IKS / Retura Østfold AS
4. Revisjonsberetning for 2017

**Saken gjelder:**

Politisk behandling av årsregnskapet for Indre Østfold Renovasjon IKS for driftsåret 2017. Saken behandles av styret og videresendes til representantskapet for endelig godkjenning.

**Bakgrunn og saksopplysninger:**

I forhold til tidligere behandlet økonomisk oversikt er det nå et positivt resultat på kr.535.930, men av regnskapstekniske årsaker framstår resultat for IØR IKS som et overskudd på kr. 201.574. Overskudd på selvkost fratrukket internrente framstår som en utgift. IØR IKS har nå et negativt selvkostfond på kr. 3.085.916.

**Kommentarer til hovedkapitlene.**

- Felleskostnader. Forbruk kr.20.758.210 budsjett kr.19.870.000, dvs. 104 % av budsjett.
- Driftsinntekter (122%) merinntekt på salg av diesel og utleie av arbeidskraft.
- Personalkostnader (104%) er omtrent som budsjett. Merforbruk kommer av pensjonsutgifter.
- Konsulentkostnader lavere (67%) enn budsjett, selv etter bruk av advokat.
- Vedlikeholdskostnader er blitt større (111%) enn budsjett for deponi grunnet betydelig oppgradering.
- For andre driftsutgifter er det overforbruk (122%). Dette gjelder spesielt på leie av grunn hvor nye avtaler medførte betydelig etterbetalinger. Overforbruk på diesel grunnet større salg til Retura.

Næringsavfall har et positivt bidrag på kr.4.945.297 mot budsjettet kr.7.155.000 (69%). Her er også resultatet av renovasjon av kommunale bygg tatt med. Avsetning etterdrift også tatt med. Her er det betydelig lavere inntekter bl.a. grunnet betydelig mindre avfall til deponi – dette er dog en villet politikk.

Husholdningsavfall viser et positivt bidrag på kr.16.038.627 mot budsjettet kr.15.900.355 eller 101 %: Kommentarer:

- Driftsinntekter (108%) Det er merinntekter på gjenvinningsstasjonen.
- Betaling fra kommunene (99%). Det er mindre inntekter enn budsjettet fra Marker grunnet vedtak om lavere renovasjonsavgift – må kompenseres i selvkostregnskapet.
- Driftsutgifter (96%) – ingen spesielle avvik
- Innsamlingskostnad (103%) Det er en merkostnad på ca. kr. 600.000 grunnet konkurs i RenoNorden.
- Andre driftsutgifter (105%) – ingen spesielle avvik
- Avskrivninger (86%) – Mindre utgift på innsamlingsutstyr.

#### **Behandling i STYRET I IØR 21.03.2018:**

Enstemmig vedtatt.

#### **Styrets innstilling til vedtak i representantskapet:**

1. Årsregnskapet 2017 med positivt resultat på kr. 201.574,- godkjennes og avsettes til annen egenkapital.
2. Konsernregnskapet for 2017 med et positivt resultat på kr. 5.033.571,- godkjennes.
3. Det foreslås ikke utbytte fra Retura Østfold AS for 2017 da selskapet står foran store investeringer.

Firma: Indre Østfold Renovasjon IKS

Årsregnskap Periode: 12 2017

V.1

	Årsregnskap	Årsbudsjett	%-andel	Fjorårsregnskap
<b>DRIFT - 200</b>				
Driftsinntekter	-2 611 492	-2 135 000	122	-2 222 587
Personalkostnader	14 893 212	14 322 000	104	14 068 032
Konsulentkostnader	499 387	750 000	67	650 876
Vedlikeholdskostnader	1 771 311	1 600 000	111	1 775 165
Andre driftskostnader	4 230 872	3 481 000	122	3 645 148
Avskrivninger	1 974 920	1 852 000	107	1 901 527
<b>Driftsresultat</b>	<b>20 758 210</b>	<b>19 870 000</b>	<b>104</b>	<b>19 818 161</b>
<b>NÆRINGSVAFALL - 300</b>				
Driftsinntekter	-6 880 612	-9 500 000	72	-7 789 076
Driftskostnader	1 424 553	1 800 000	79	1 745 093
Andre driftskostnader	486 387	500 000	97	486 388
Avskrivninger	24 375	45 000	54	61 296
<b>Driftsresultat</b>	<b>-4 945 297</b>	<b>-7 155 000</b>	<b>69</b>	<b>-5 496 298</b>
<b>HUSHOLDNINGSAV FALL - 400</b>				
Driftsinntekter	-6 312 897	-5 845 000	108	-7 009 017
Betaling fra eierkommunene	-43 688 438	-44 184 355	99	-41 570 843
Driftskostnader	8 741 797	9 140 000	96	9 049 691
Innsamlingskostnad	20 137 304	19 500 000	103	18 768 951
Andre driftskostnader	2 015 553	1 928 000	105	2 101 404
Avskrivninger	3 068 054	3 561 000	86	3 490 008
<b>Driftsresultat</b>	<b>-16 038 627</b>	<b>-15 900 355</b>	<b>101</b>	<b>-15 169 805</b>
<b>FINANSPOSTER</b>				
Finansposter	-310 216	-210 000	148	-1 188 791
<b>SKATTEKOSTNAD</b>				
Skattekostnad	0	0	0	262 770
<b>SAMMENDRAG</b>				
Driftsinntekter	-59 493 439	-61 664 355	96	-58 591 523
Personalkostnader	14 893 212	14 322 000	104	14 068 032
Driftskostnader	39 307 164	38 699 000	102	38 222 717
Avskrivninger	5 067 349	5 458 000	93	5 452 832
Finansposter	-310 216	-210 000	148	-1 188 791
Skattekostnad	0	0	0	262 770
<b>Årsresultat</b>	<b>-535 930</b>	<b>-3 395 355</b>	<b>16</b>	<b>-1 773 963</b>

# Balanserapport - IØR IKS

35

Torsdag 12. Apr 2018 16:26

Side: 1/2

Firma: Indre Østfold Renovasjon IKS

Årsregnskap - balanse Periode: 12 2017

Balanse Fjorårsbalanse

## EIENDELER 31.12

### ANLEGGSMIDLER

#### Immaterielle eiendeler

Utslippstillatelse	15 000	30 000
Utsatt skattefordel	797 637	797 637
<b>Sum immaterielle eiendeler</b>	<b>812 637</b>	<b>827 637</b>

#### Varige driftsmidler

Tomter	31 120	0
Bygninger	7 391 225	7 754 882
Anlegg under utførelse	5 090 427	2 448 209
Maskiner og anlegg	10 598 563	11 977 189
Oppsamlingsutstyr	5 235 767	6 805 328
Varebil	243 541	320 627
Diverse driftsmidler	110 153	184 233
<b>Sum varige driftsmidler</b>	<b>28 700 797</b>	<b>29 490 469</b>

#### Finansielle anleggsmidler

Egenkapitalinnskudd KLP	306 518	257 530
Aksjer Retura Østfold AS (2000 aksjer)	2 000 000	2 000 000
Aksjer Rekom AS (30 aksjer)	45 000	45 000
<b>Sum finansielle anleggsmidler</b>	<b>2 351 518</b>	<b>2 302 530</b>

---

<b>Sum anleggsmidler</b>	<b>31 864 952</b>	<b>32 620 636</b>
--------------------------	-------------------	-------------------

### OMLØPSMIDLER

Varer	473 450	243 015
-------	---------	---------

#### Fordringer

Kundefordringer	10 890 157	5 981 889
Fordring utbytte Retura Østfold AS	0	1 000 000
Fordring selvkost	3 416 616	3 416 616
Andre fordringer	391 547	286 555
<b>Sum fordring</b>	<b>14 698 320</b>	<b>10 685 060</b>

#### Bankinnskudd, kontanter og lignende

Kontanter og bankinnskudd	28 445 486	28 505 179
---------------------------	------------	------------

---

<b>Sum omløpsmidler</b>	<b>43 617 256</b>	<b>39 433 254</b>
-------------------------	-------------------	-------------------

---

<b>SUM EIENDELER</b>	<b>75 482 208</b>	<b>72 053 890</b>
----------------------	-------------------	-------------------

# Balanserapport - IØR IKS

36

Torsdag 12. Apr 2018 16:26

Side: 2/2

Firma: Indre Østfold Renovasjon IKS

Årsregnskap - balanse Periode: 12 2017

Balanse Fjorårsbalanse

## EGENKAPITAL OG GJELD 31.12

### EGENKAPITAL

#### Opptjent egenkapital

Annen egenkapital	-36 603 468	-36 603 468
<b>Sum egenkapital</b>	<b>-36 603 468</b>	<b>-36 603 468</b>

### GJELD

#### Langsiktig gjeld

Pensjonsforpliktelse	-2 639 836	-2 262 243
Forpliktelse etterdrift	-16 335 179	-15 848 787
Kommunalbanken	-7 875 000	-8 625 000
<b>Sum langsiktig gjeld</b>	<b>-26 850 015</b>	<b>-26 736 030</b>

#### Kortsiktig gjeld

Leverandørgjeld	-8 568 381	-5 201 441
Betalbar skatt	0	-493 158
Skattetrekk og andre trekk	-496 177	-419 381
Skyldig offentlige avgifter	-1 043 134	-1 111 183
Annen kortsiktig gjeld	-1 385 103	-1 489 229
<b>Sum kortsiktig gjeld</b>	<b>-11 492 795</b>	<b>-8 714 392</b>

<b>Sum Gjeld</b>	<b>-38 342 810</b>	<b>-35 450 422</b>
------------------	--------------------	--------------------

<b>SUM GJELD OG EGENKAPITAL</b>	<b>-74 946 278</b>	<b>-72 053 890</b>
---------------------------------	--------------------	--------------------

<b>UDISPONERT OVER-/UNDERSKUDD</b>	<b>-535 930</b>	<b>0</b>
------------------------------------	-----------------	----------



## Indre Østfold Renovasjon IKS

F.nr. 974 642 239

	Note	2017	Bud. 2017	2016	Bud. 2016
<b>DRIFTSINNTEKTER</b>					
Salgsinntekt	2	56 881 947	59 529 355	54 480 548	57 578 552
Annen driftsinntekt	2	2 611 492	2 135 000	2 233 662	2 085 000
Periodisering selvkost	15	-330 700		1 877 312	
Sum driftsinntekter		<b>59 162 738</b>	<b>61 664 355</b>	<b>58 591 523</b>	<b>59 663 552</b>
<b>DRIFTSKOSTNADER</b>					
Lønnskostnader og sosiale utgifter	3, 12	14 893 212	14 322 000	14 068 032	13 648 000
Avskrivninger	4	5 067 349	5 458 000	5 452 832	5 905 742
Annen driftskostnad	3	38 820 772	38 199 000	37 736 325	40 106 000
Garantikostnad etterdrift	11	486 392	500 000	486 392	
Sum driftskostnader		<b>59 267 725</b>	<b>58 479 000</b>	<b>57 743 580</b>	<b>59 659 742</b>
<b>DRIFTSRESULTAT</b>		<b>-104 987</b>	<b>3 185 355</b>	<b>847 942</b>	<b>3 810</b>
<b>FINANSINNTEKTER OG FINANSKOSTNADER</b>					
Finansinntekt		445 977	360 000	343 367	476 494
Aksjeutbytte	6	0	0		6 000
Aksjeutbytte Retura Østfold	6	0	0	1 000 000	
Finanskostnad		135 761	150 000	154 576	248 706
Netto finansposter		<b>310 216</b>	<b>210 000</b>	<b>1 188 791</b>	<b>233 788</b>
<b>Ordinært resultat før skattekostnad</b>	9, 15	<b>205 230</b>	<b>3 395 355</b>	<b>2 036 733</b>	<b>237 598</b>
Skattekostnad på ordinært resultat	16	3 656	0	262 770	0
<b>ÅRSRESULTAT</b>	9, 15	<b>201 574</b>	<b>3 395 355</b>	<b>1 773 963</b>	<b>237 598</b>
<b>DISPONERING AV ÅRSRESULTAT</b>					
Avsatt til Annen egenkapital (2050)	9	201 574	3 395 355	1 773 963	237 598
Utbetaling til eierkommunene		0	0	0	0
<b>Sum</b>		<b>201 574</b>	<b>3 395 355</b>	<b>1 773 963</b>	<b>237 598</b>

## Indre Østfold Renovasjon IKS

F.nr. 974 642 239

<b>EIENDELER 31.12</b>	<b>Note</b>	<b>2017</b>	<b>2016</b>
<b>ANLEGGSMIDLER</b>			
<b>Immaterielle eiendeler</b>			
Utslippstillatelse	4	15 000	30 000
Utsatt skattefordel	16	1 052 376	797 638
Sum immaterielle eiendeler		<u>1 067 376</u>	<u>827 638</u>
<b>Varige driftsmidler</b>			
Tomter	4	31 120	-
Bygninger	4	7 391 225	7 754 882
Anlegg under utførelse	4	5 090 427	2 448 209
Maskiner og anlegg	4	10 598 563	11 977 189
Oppsamlingsustyr	4	5 235 767	6 805 328
Varebil	4	243 541	320 627
Diverse driftsmidler	4	110 153	184 233
Sum varige anleggsmidler	4	<u>28 700 797</u>	<u>29 490 469</u>
<b>Finansielle anleggsmidler</b>			
Egenkapitalinnskudd KLP		306 518	257 530
Retura Østfold AS 2000 aksjer pålydende 1000,-	13	2 000 000	2 000 000
Rekom AS 30 aksjer pålydende 1500,-		45 000	45 000
Overfinansiering av pensjonsforpliktelse		-	-
Fordringer ansatte		-	-
Sum finansielle anleggsmidler		<u>2 351 518</u>	<u>2 302 530</u>
<b>Sum anleggsmidler</b>		<b>32 119 691</b>	<b>32 620 636</b>
<b>OMLØPSMIDLER</b>			
Varer	17	473 450	243 015
<b>Fordringer</b>			
Kundefordringer	5, 6	10 890 157	5 981 889
Fordring utbytte Retura Østfold AS	6	-	1 000 000
Fordring selvkost		3 085 916	3 416 616
Andre fordringer		391 548	286 555
Sum fordringer		<u>14 367 620</u>	<u>10 685 060</u>
<b>Bankinnskudd, kontanter og lignende</b>			
Kontanter og bankinnskudd	14	28 445 486	28 505 179
<b>Sum omløpsmidler</b>		<b>43 286 556</b>	<b>39 433 254</b>
<b>SUM EIENDELER</b>		<b>75 406 247</b>	<b>72 053 890</b>

## Indre Østfold Renovasjon IKS

F.nr. 974 642 239


EGENKAPITAL OG GJELD 31.12	Note	2017	2016
<b>EGENKAPITAL</b>			
<b>Opptjent egenkapital</b>			
Annen egenkapital	9, 10, 15	36 805 042	36 603 468
<b>Sum egenkapital</b>		<b>36 805 042</b>	<b>36 603 468</b>
<b>GJELD</b>			
<b>Annen langsiktig gjeld</b>			
Pensjonsforpliktelse	1, 12	2 639 836	2 262 243
Utsatt skatt			
Forpliktelse Etterdrift	11	16 335 179	15 848 787
Kommunalbanken	7		0
Kommunalbanken	7	7 875 000	8 625 000
<b>Sum langsiktig gjeld</b>		<b>26 850 015</b>	<b>26 736 030</b>
<b>Kortsiktig gjeld</b>			
Leverandørgjeld		8 568 381	5 201 441
Betalbar skatt	16	258 395	493 158
Skattetrekk og andre trekk		496 177	419 381
Skyldig offentlige avgifter		1 043 134	1 111 183
Annen kortsiktig gjeld		1 385 103	1 489 229
Gjeld selvkost			0
<b>Sum kortsiktig gjeld</b>		<b>11 751 190</b>	<b>8 714 392</b>
<b>Sum gjeld</b>		<b>38 601 205</b>	<b>35 450 422</b>
<b>SUM EGENKAPITAL OG GJELD</b>		<b>75 406 247</b>	<b>72 053 890</b>

Askim, 21. mars 2018

  
Øivind Juel  
Styreleder

Gunnar Leren  
Styremedlem

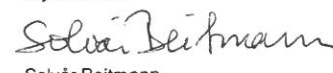
  
Grethe Lintho  
Styremedlem

  
Carl Peter Løken  
Nestleder

  
Birgitte Henriksen  
Styremedlem

  
Tor Morten Mandt  
Daglig leder

  
Kristian Wik Amundrød  
Styremedlem

  
Solvår Beitmann  
Styremedlem

  
Ole Chr. Borgeraas  
Forretningsfører

## Note 1

**Regnskapsprinsipper**

Årsregnskapet er utarbeidet i samsvar med regnskapsloven, norske regnskapsstandarder og god regnskapsskikk.

**Hovedregel for vurdering og klassifisering av eiendeler og gjeld**

Eiendeler bestemt til varig eie eller bruk er klassifisert som anleggsmidler. Andre eiendeler er klassifisert som omløpsmidler. Fordringer som skal tilbakebetales innen ett år er uansett klassifisert som omløpsmidler. Ved klassifisering av kortsiktig og langsiktig gjeld er analoge kriterier lagt til grunn.

Anleggsmidler vurderes til anskaffelseskost, men nedskrives til virkelig verdi når verdifallet forventes ikke å være forbigående. Anleggsmidler med begrenset økonomisk levetid avskrives planmessig. Langsiktig gjeld balanseføres til nominelt mottatt beløp på etableringstidspunktet.

Omløpsmidler vurderes til laveste verdi av anskaffelseskost og virkelig verdi, men varelageret vurderes til anskaffelseskost etter FIFO-metoden. Det er ikke foretatt nedskrivning av ukurans. Kortsiktig gjeld balanseføres til nominelt mottatt beløp på etableringstidspunktet.

**Varige driftsmidler**

Varige driftsmidler avskrives over forventet økonomisk levetid. Avskrivningene er som hovedregel fordelt lineært over antatt økonomisk levetid.

**Fordringer**

Kundefordringer og andre fordringer oppføres til pålydende.

**Pensjoner**

Ved regnskapsføring av pensjoner er lineær opptjeningsprofil og forventet sluttlønn som opptjeningsgrunnlag lagt til grunn.

Foretakets pensjonsforpliktelse er balanseført.

Premien og innbetaling til premiefond er kostnadsført.

## Note 2

**Selskapets omsetning skjer i Norge. Varer og tjenester som omsettes er:**

	2017	2016
Omsetning av deponigass og diesel	446 392	285 362
Omsetning av arbeidskraft	257 020	0
Omsetning av leie	1 890 500	1 846 000
Omsetning av næringsavfall	6 880 612	7 789 076
Omsetning av husholdningsavfall	6 184 997	4 933 817
Omsetning av innsamlingsustyr	127 900	186 813
Omsetning av husholdningrenovasjon	43 688 438	41 570 843
Omsetning diverse	17 580	102 300
Periodisering selvkost	-330 700	1 877 312
<b>Sum:</b>	<b>59 162 738</b>	<b>58 591 523</b>
Innkrevd sluttbehandlingsavgift	0	0
<b>Totalt:</b>	<b>59 162 738</b>	<b>58 591 523</b>

## Note 3

**Lønnskostnader, antall ansatte, godtgjørelser, lån til ansatte mv.**

	2017	2016
Lønninger og honorarer	11 138 027	10 384 263
Arbeidsgiveravgift	1 789 076	1 614 100
Pensjonskostnad	1 686 771	1 714 267
Andre ytelser	279 339	355 402
<b>Sum lønnskostnad</b>	<b>14 893 212</b>	<b>14 068 032</b>

**Gjennomsnittlig antall faste ansatte:**

27                      24

**Ytelser til ledende personer****Leder er ansatt 75% i IØR IKS og 25% i AHSA IKS per 31.12.2017**

	Daglig leder	Styre
Lønn / honorar	655 146	138 546
Pensjonskostnad	114 090	
Andre ytelser	10 408	
	<b>779 645</b>	<b>138 546</b>

**Regnskap**

Regnskapsføring er utført av egen regnskapsavdeling.

**Revisjon**

Det er i 2017 kostnadsført revisjonshonorar med kr. 54 000,- inkl. mva.

Revisjonshonoraret gjelder kun lovbestemt revisjon.

## Note 4

Immaterielle anleggsmidler  
Varige driftsmidler

	1020 Utslippstil.	1150 Tomter	1100 Bygninger	1120 Anlegg	1200/1210 Maskin m/utstyr	1220 Oppsamlingut.
Anskaffelseskost 31.12.16	150 000	0	14 213 321	22 543 842	9 996 622	24 749 035
Tilgang	0	31 120	0	385 567	120 940	964 030
Avgang	0	0	0	0	25 500	0
Anskaffelseskost 31.12.17	150 000	31 120	14 213 321	22 929 409	10 092 062	25 713 066
Akkumulerte avskrivninger 31.12.16	120 000	0	6 458 438	13 449 428	6 979 107	17 943 708
Tilbakeføring av tidligere års avskrivninger					-9 563	
Årets avskrivninger	15 000	0	363 658	1 355 689	648 246	2 533 591
Akkumulerte avskrivninger 31.12.17	135 000	0	6 822 096	14 805 117	7 617 790	20 477 298
Balanseført verdi pr. 31.12.17	15 000	31 120	7 391 225	8 124 292	2 474 271	5 235 767
Avskrivningsperiode	10 år		40 år	10/20/40 år	8 år	8/10 år
Avskrivningsmetode	lineær		lineær	lineær	lineær	lineær
	1230 Biler	1250 Inventar	1270 Verktøy	1280 Kontormaskiner	1290 Programvare	Sum
Anskaffelseskost 31.12.16	926 155	74 738	184 685	517 382	547 488	73 903 266
Tilgang	0	0	0	0	0	1 501 657
Avgang	0	0	0	0	0	25 500
Anskaffelseskost 31.12.17	926 155	74 738	184 685	517 382	547 488	75 379 424
Akkumulerte avskrivninger 31.12.16	605 528	56 843	184 683	449 997	448 535	46 696 267
Tilbakeføring av tidligere års avskrivninger						-9 563
Årets avskrivninger	77 086	5 368	0	36 732	31 980	5 067 349
Akkumulerte avskrivninger 31.12.17	682 613	62 211	184 683	486 730	480 515	51 754 054
Balanseført verdi pr. 31.12.17	243 541	12 527	2	30 652	66 972	23 625 370
Avskrivningsperiode	8 år	5 år	5 år	3 år	5 år	
Avskrivningsmetode	lineær	lineær	lineær	lineær	lineær	
				Anlegg under utførelse 31.12.17:		5 090 427
				Tilgang Anlegg under utførelse 2017:		2 776 958

## Finansiering av tilgang anleggsmidler 2017

	1130	1150	1120	1200/1210	1220	Sum
Bruk av egenkapital	2 776 958	31 120	385 567	120 940	964 030	4 278 615
Salg/innytte av driftsmidler						-
				Sum:		4 278 615

## Note 5

## Fordringer med forfall senere enn ett år

Ved regnskapsårets utgang er det ikke fordringer med forfall utover ett år regnet fra balansedagen.

## Note 6

## Mellomværende med foretak (Retura Østfold AS) i samme konsern

Ved regnskapsårets utgang hadde IØR en utestående fordring på kr 1.462.065,- og en gjeldspost på kr. 71.879,- mot Retura Østfold AS.

## Note 7

## Langsiktig gjeld

Gjeld som forfaller mer enn fem år etter regnskapsårets utgang  
Gjeld til kredittinstitusjoner

2017 7 875 000  
2016 8 625 000

## Avdragsprofil langsiktig gjeld

	2018	2019	2020	2021	2022
Kommunalbanken 11 år	750 000	750 000	750 000	750 000	750 000

## Note 8

## Pantstillelser og garantier

Selskapet kan ikke stille garanti eller pansette sine eiendeler til sikkerhet for andres økonomiske forpliktelse.

## Note 9

Egenkapital	2050 Annen EK
Egenkapital 01.01.17	-36 603 468
Disponering av årsresultat	-201 574
Egenkapital 31.12.17	-36 805 042

Note 10

42

Eierstruktur

Det er ikke forutsatt noen innskuddsplikt i selskapet. De deltakende kommuners ideelle eierandel i selskapet beregnes ut fra antall registrerte abonnenter foregående år, dvs. siste avlagte regnskap. Det samme gjelder forpliktelsene.

Eierandel 2016:	Abonnenter pr. 31.12.17	Andel	Omsetning til eierkommune
Askim Kommune	6 914	30,5 %	12 725 010
Eidsberg Kommune	5 298	23,4 %	9 868 874
Hobøl Kommune	2 296	10,1 %	4 304 157
Marker Kommune	1 702	7,5 %	3 414 476
Skiptvet Kommune	1 562	6,9 %	3 200 277
Spydeberg Kommune	2 441	10,8 %	5 200 005
Trøgstad Kommune	2 461	10,9 %	4 975 425
	<b>22 674</b>	<b>100 %</b>	<b>43 688 224</b>

Kundene fakturert direkte av IØR.

Note 11

Forpliktelser vedrørende sikring av deponi og anlegg

Avsetning til etterdriftsfond skal dekke kostnadene ved avfallsdeponiet etter at deponering av avfall er avsluttet, og ansvaret påløper i minst 30 år iht. avfallsforskriftens § 9.10 om finansiell garanti og kostnadsdekning.

En utredning vedrørende etterdriftsforpliktelsene ble gjennomført november 2012 av Hjøllnes Consult. Forutsetningene for beregningen er imidlertid endret i løpet av 2014, da fremtidige planer for anlegget medfører at det arealet som omfattes av garantiforpliktelsens § 9.10 blir vesentlig mindre.

- Forventede utgifter til avslutningsarbeider: 10 700 000
- Årlige utgifter i etterdriftsperioden: 400 500
- Avslutningskostnaden: 400 000

Forutsetninger:

- Gjenstående levetid på deponiet fra 2012. 10 år Anslag på levetid pr. 31.12.17: 5 år
- Realrente: 3 %

- Ikke krav om egen rensing av sigevann  
 Dette gir en nåverdi ved utgangen av deponiets levetid på kr. 18.714.771,-.

Årets avsetning til etterdriftsforpliktelse er fastsatt til kr. 486.392,-.

Dette gir følgende balanseført etterdriftsforpliktelse pr. 31.12.17:

Forpliktelse Etterdrift pr. 31.12.16	-15 848 787
Årets avsetning til etterdrift	-486 392
<b>Forpliktelse Etterdrift pr. 31.12.17</b>	<b>-16 335 179</b>

En egen bankkonto, 1100.41.40615, er øremerket etterdriftsforpliktelsene:

**Saldo konto 1100.41.40615 pr. 31.12.2017: 15 874 619**

Note 12

Pensjonsordninger

Selskapets ansatte inngår i en kollektiv pensjonsordning i Kommunal Landspensjonskasse. Tjenestepensjonsordningene gir ved full opptjening en alderspensjon som sammen med folketrygdens ytelser utgjør en samlet bruttopensjon på 66% av pensjonsgrunnlaget.

Fremtidig pensjonsytelse blir beregnet ut fra antall opptjeningsår og lønnsnivået ved pensjonsalder. Ordningen sikrer en brutto uførepensjon på samme nivå som alderspensjonen og omfatter i tillegg ektefellepensjon og barnepensjon.

De ansatte har også rett til avtalefestet førtidspensjon etter bestemte regler.

Forpliktelser relatert til AFP er ikke forsikringsmessig dekket og det er ikke avsatt midler i forsikringsordningen til dekning av fremtidig AFP-pensjoner.

Årets pensjonskostnad

	Kollektiv 2017	Kollektiv 2016
Nåverdi av årets opptjening	1 652 541	1 539 742
Rentekostnad	580 667	559 310
Forventet avkastning	-578 605	-479 176
Adm.kostnader/rentegarantipremie	82 523	79 602
Aga av netto pensjonskostnad inkl. adm.kost	244 935	239 626
Resultatført actuarielt tap (gevinst)	114 923	157 868
Resultatført planendring		
<b>Periodens pensjonskostnad</b>	<b>2 096 984</b>	<b>2 096 972</b>

Pensjonsforpliktelse

	31.12.2017 Beste estimat	31.12.2016 Beste estimat
Brutto påløpt pensjonsforpliktelse	23 966 770	20 847 573
Pensjonsmidler	17 855 352	15 526 934
<b>Netto forpliktelse før arb.avgift</b>	<b>6 111 418</b>	<b>5 320 639</b>
Arbeidsgiveravgift	861 710	750 210
<b>Netto forpliktelse inkl. arb.avgift</b>	<b>6 973 128</b>	<b>6 070 849</b>
Ikke resultatført actuarielt gevinst (tap) ekskl. aga	-3 797 802	-3 337 954
Ikke resultatført actuarielt gevinst (tap) aga	-535 490	-470 652
Ikke resultatført planendringer	0	0
<b>Balanseført netto forpl./ (midler) etter arb.avgift</b>	<b>2 639 836</b>	<b>2 262 243</b>

Antall aktive	25	24
Antall pensjoner	10	9

Forutsetninger	31.12.2017	31.12.2016
Diskonteringsrente	2,40 %	2,60 %
Lønnsvekst	2,50 %	2,50 %
G-regulering	2,25 %	2,25 %
Pensjonsregulering	1,48 %	1,48 %
Forventet avkastning	4,10 %	3,60 %
Agasats	14,10 %	14,10 %
Amortiseringstid	15	15
Korridorstørrelse	10,00 %	10,00 %

**Note 13****Investering i annet selskap**

Selskapet eier 100% av aksjene i Retura Østfold AS med 100% stemmerett. Retura Østfold AS har kontoradresse i Vammaveien 207, 1815 Askim. Retura Østfold AS hadde i 2017 et overskudd før skatt på kr 6.376.945,-. Egenkapitalen pr. 31.12.17 er kr 31.153.280,-.

**Note 14****Bundne midler**

I posten bankinnskudd, kontanter mv inngår bundne skattetrekksmidler med kr. 496.177,-.

**Note 15****Selvkostberegning for Indre Østfold Renovasjon IKS 2017**

Avdeling 200-Drift utgjør felleskostnader for næring og husholdning. Kostnadene fra regnskapet er fordelt i forhold til ressursinnsats med 74% på husholdning og 26% på næring.

Rentesats kalkulatoriske renter:	1,980 %
%-andel felleskostnader Husholdning:	74,0 %
IB Anleggsmidler 01.01.2017	16 305 961
UB Anleggsmidler 31.12.2017	15 312 870
Gjennomsnittlig Anleggsmidler 2017	<u>15 809 415</u>
Kalk. renter av gjennomsnittlig AM:	313 026
Driftsresultat hush. før selvkostberegning	16 038 627
- Andel av felleskostnader Husholdning	-15 361 075
- Kalk. renter på AM (1,98%)	-313 026
Overskudd selvkostberegning 2017	<u>364 525</u>
- Renter på saldo underskudd selvkost 31.12.16 (1799)	-33 824
<b>Overskudd selvkost 2017</b>	<b><u>330 700</u></b>

**Note 16****Skattenote**

<b>Resultat før skattekostnad:</b>	<b>205 230</b>
Permanente forskjeller	
Renskapsmessig resultat selvkost *1):	-380 644
Utbytte fra Retura Østfold AS	0
<b>Grunnlag bokført skattekostnad</b>	<b>-175 414</b>
Endring midlertidige forskjeller*2)	
Driftsmidler	490 025
Etterdriftsgaranti	486 392
Pensjonsforpliktelse	275 643
<b>Grunnlag betalbar skatt</b>	<b>1 076 646</b>
Betalbar skatt (24%)	258 395
Endring utsatt skatt	-254 739
For mye avsatt betalbar skatt i fjor	0
For mye avsatt utsatt skattefordel i fjor	0
<b>Årets skattekostnad</b>	<b>3 656</b>

\*1) Regnskapsmessig resultat selvkost fremkommer slik:

Selvkostresultat (= 0,-)	0
Kalkulatoriske finansposter (legges til)	313 026
Kalkulatoriske renter selvkostfond (legges til)	33 824
Faktiske renteinntekter (legges til)	133 658
Faktisk utbytte (legges til)	0
Faktiske rentekostnader (trekkes fra)	-99 864
<b>=Faktisk resultat</b>	<b><u>380 644</u></b>

\*2) Spesifikasjon av midlertidige forskjeller

Pr. 01.01.

Pr. 31.12.

Endring

44

Midlertidige forskjeller knyttet til driftsmidler	-2 171 878	-2 661 903	490 025
Midlertidige forskjeller knyttet til garantikostn.	-15 848 787	-16 335 179	486 392
Midlertidige forskjeller knyttet til pensjonsforpliktelse	-1 651 437	-1 927 080	275 643
Sum midlertidige forskjeller	-19 672 102	-20 924 162	1 252 060
Forskjeller som ikke inngår i beregning av utsatt skatt/ska	16 348 612	16 348 612	
Grunnlag for beregning av utsatt skatt/skattefordel	-3 323 490	-4 575 550	1 252 060
Utsatt skattefordel (24 %): (23% pr. 31.12.)	-797 638	-1 052 377	254 739

Det knytter seg såpass stor usikkerhet til utsatt skattefordel opparbeidet i perioden før selskapet ble skattepliktig for sin næringsvirksomhet. Av den grunn er det kun endringen i utsatt skattefordel som er bokført i regskapet for 2017.

## Note 17

## Varelager

	31.12.2017	31.12.2016
Salgsvarer (sekker)	30 686	68 613
Forbruksvarer (gratis sekker/poser)	403 914	167 642
Diesel til maskiner	38 850	6 760
<b>Sum:</b>	<b>473 450</b>	<b>243 015</b>



# Kontantstrømoppstilling

45

Indirekte modell

## Indre Østfold Renovasjon IKS

Kontantstrøm fra operasjonelle aktiviteter	2017	2016
Resultat før skattekostnad	205 230	2 036 733
Periodens betalte skatt	-493 158	-666 639
Gevinst/tap ved salg av anleggsmidler	15 938	-79 998
Ordinære avskrivninger	5 067 349	5 452 832
Nedskrivning anleggsmidler		
Endring i varelager	-230 435	250 866
Endring i kundefordringer	-4 908 268	-1 199 009
Endring i leverandørgjeld	3 366 939	-2 181 423
Endring i forskjell mellom kostnadsført pensjon og inn-/utbetalinger i pensjonsordninger	377 593	498 891
Effekt av valutakursendringer		
Endring i andre tidsavgrensingsposter	1 616 722	1 795 490
<b>Netto kontantstrøm fra operasjonelle aktiviteter</b>	<b>5 017 910</b>	<b>5 907 742</b>

Kontantstrømmer fra investeringsaktiviteter		
Innbetalinger ved salg av varige driftsmidler	0	80 000
Utbetalinger ved kjøp av varige driftsmidler	-4 278 615	-3 173 201
Innbetalinger ved salg av aksjer og andeler i andre foretak		
Utbetalinger ved kjøp av aksjer og andeler i andre foretak	-48 988	-45 651
Innbetalinger ved salg av andre investeringer		
Utbetalinger ved kjøp av andre investeringer		
<b>Netto kontantstrøm fra investeringsaktiviteter</b>	<b>-4 327 603</b>	<b>-3 138 852</b>

Kontantstrømmer fra finansieringsaktiviteter		
Innbetalinger ved opptak av ny langsiktig gjeld		
Innbetalinger ved opptak av ny kortsiktig gjeld		
Utbetalinger ved nedbetaling av langsiktig gjeld	-750 000	-750 000
Utbetalinger ved nedbetaling av kortsiktig gjeld		
Netto endring i kassakreditt		
Innbetalinger av egenkapital		
Tilbakebetalinger av egenkapital		
Utbetalinger av utbytte		
Innbetalinger av konsernbidrag		
Utbetalinger av konsernbidrag		
<b>Netto kontantstrøm fra finansieringsaktiviteter</b>	<b>-750 000</b>	<b>-750 000</b>

<b>Netto endring i kontanter og kontantekvivalenter</b>	<b>-59 694</b>	<b>2 018 890</b>
Beholdning av kontanter og kontantekvivalenter pr 01.01.	28 505 179	26 486 289
Beholdning av kontanter og kontantekvivalenter pr 31.12.	28 445 486	28 505 179

46

V.3

## Konsernregnskap

Morselskap: Indre Østfold Renovasjon IKS  
Datterselskap: Retura Østfold AS

F.nr. 974 642 239  
F.nr. 888 386 882

	Note	IØR 2017	RØ 2017	Konsern 2017	Konsern 2016
<b>DRIFTSINNEKTER</b>					
Salgsinntekt	2	56 881 947	43 224 001	90 955 095	89 196 404
Annen driftsinntekt	2	2 611 492	4 050 305	6 661 797	5 771 914
Periodisering selvkost	15	-330 700		-330 700	2 914 046
<b>Sum driftsinntekter</b>		<b>59 162 738</b>	<b>47 274 306</b>	<b>97 286 192</b>	<b>97 882 364</b>
<b>DRIFTSKOSTNADER</b>					
Lønnskostnader og sosiale utgifter	3, 12	14 893 212	5 484 166	20 377 378	18 578 376
Avskrivninger	4	5 067 349	922 533	5 989 882	6 295 577
Annen driftskostnad	3	38 820 772	34 881 451	64 551 370	62 606 265
Garantikostnad etterdrift	11	486 392		486 392	486 392
<b>Sum driftskostnader</b>		<b>59 267 725</b>	<b>41 288 150</b>	<b>91 405 023</b>	<b>87 966 611</b>
<b>DRIFTSRESULTAT</b>		<b>-104 987</b>	<b>5 986 156</b>	<b>5 881 169</b>	<b>9 915 753</b>
<b>FINANSINNEKTER OG FINANSKOSTNADER</b>					
Finansinntekt		445 977	390 885	836 862	608 462
Aksjeutbytte	6	0		0	7 091
Aksjeutbytte Retura Østfold		0		0	0
Finanskostnad		135 761	95	135 856	195 027
<b>Netto finansposter</b>		<b>310 216</b>	<b>390 789</b>	<b>701 005</b>	<b>420 525</b>
<b>Ordinært resultat før skattekostnad</b>	9, 15	<b>205 230</b>	<b>6 376 945</b>	<b>6 582 175</b>	<b>10 336 279</b>
Skattekostnad på ordinært resultat	16	3 656	1 544 948	1 548 604	2 837 738
<b>ÅRSRESULTAT</b>	9, 15	<b>201 574</b>	<b>4 831 997</b>	<b>5 033 571</b>	<b>7 498 541</b>
<b>DISPONERING AV ÅRSRESULTAT</b>					
Avsatt til Annen egenkapital (2050)	9	201 574	4 831 997	5 033 571	7 498 541
Avsatt til utbytte (2800)			0	0	
<b>Sum</b>		<b>201 574</b>	<b>4 831 997</b>	<b>5 033 571</b>	<b>7 498 541</b>

# Konsernregnskap

Morselskap: Indre Østfold Renovasjon IKS

Datterselskap: Retura Østfold AS

F.nr. 974 642 239

F.nr. 888 386 882

47

EIENDELER 31.12	Note	IØR 2017	RØ 2017	Konsern 2017	Konsern 2016
<b>ANLEGGSMIDLER</b>					
<b>Immaterielle eiendeler</b>					
Utslippstillatelse	4	15 000		15 000	45 000
Utsatt skattefordel	16	1 052 376	310 627	1 363 003	567 249
<b>Sum immaterielle eiendeler</b>		<b>1 067 376</b>	<b>310 627</b>	<b>1 378 003</b>	<b>612 249</b>
<b>Varige driftsmidler</b>					
Tomter	4	31 120		31 120	0
Bygninger	4	7 391 225		7 391 225	8 118 540
Oppsamlingsustyr	4	5 235 767	1 778 926	7 014 693	11 732 931
Anlegg, maskiner, varebil	4	15 932 532	445 327	16 377 859	14 861 911
Diverse driftsmidler	4	110 153	6 972 472	7 082 625	1 585 667
<b>Sum varige anleggsmidler</b>		<b>28 700 797</b>	<b>9 196 725</b>	<b>37 897 522</b>	<b>36 299 049</b>
<b>Finansielle anleggsmidler</b>					
Egenkapitalinnskudd KLP		306 518	15 525	322 043	217 735
Retura Østfold AS - 2000 aksjer pålydende kr 1000,-	13	2 000 000		0	0
Retura Norge AS - 90 aksjer pålydende kr 1.000,-			255 000	255 000	255 000
Rekom AS - 30 aksjer pålydende 1500,-		45 000		45 000	45 000
Fordringer ansatte		0		0	31 000
Overfinansiering av pensjonsforpliktelse		0	0	0	0
Forskuddlseasing			248 631	248 631	312 338
<b>Sum finansielle anleggsmidler</b>		<b>2 351 518</b>	<b>519 156</b>	<b>870 674</b>	<b>861 073</b>
<b>Sum anleggsmidler</b>		<b>32 119 691</b>	<b>10 026 508</b>	<b>40 146 199</b>	<b>37 772 371</b>
<b>OMLØPSMIDLER</b>					
Varer	17	473 450		473 450	493 881
<b>Fordringer</b>					
Kundefordringer	5, 6	10 890 157	7 685 509	17 041 722	10 658 174
Fordring utbytte RØ	6	0		0	0
Fordring selvkost		3 085 916		3 085 916	1 539 304
Andre fordringer		391 548	935 027	1 326 575	333 218
<b>Sum fordringer</b>		<b>14 367 620</b>	<b>8 620 536</b>	<b>21 454 212</b>	<b>12 530 695</b>
<b>Bankinnskudd, kontanter og lignende</b>					
Kontanter og bankinnskudd	14	28 445 486	22 303 817	50 749 303	46 765 128
<b>Sum omløpsmidler</b>		<b>43 286 556</b>	<b>30 924 353</b>	<b>72 676 965</b>	<b>59 789 704</b>
<b>SUM EIENDELER</b>		<b>75 406 247</b>	<b>40 950 861</b>	<b>112 823 164</b>	<b>97 562 075</b>

**Konsernregnskap**

Morselskap: Indre Østfold Renovasjon IKS

F.nr. 974 642 239

Datterselskap: Retura Østfold AS

F.nr. 888 386 882

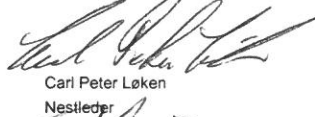
EGENKAPITAL OG GJELD 31.12	Note	IØR 2017	RØ 2017	Konsern 2017	Konsern 2016
<b>EGENKAPITAL</b>					
<b>Innskutt egenkapital</b>					
Aksjekapital - 2.000 aksjer pålydende kr 1000,-			2 000 000	0	0
<b>Opptjent egenkapital</b>					
Annen egenkapital	9, 10, 15	36 805 042	29 153 279	65 958 321	53 625 001
<b>Sum egenkapital</b>		<b>36 805 042</b>	<b>31 153 279</b>	<b>65 958 321</b>	<b>53 625 001</b>
<b>Avsetning til forpliktelser</b>					
Utsatt skatt		0	0	0	0
<b>Sum avsetning for forpliktelser</b>		<b>0</b>	<b>0</b>	<b>0</b>	<b>0</b>
<b>Annen langsiktig gjeld</b>					
Pensjonsforpliktelse	1, 12	2 639 836	962 476	3 602 312	2 414 086
Forpliktelse Etterdrift	11	16 335 179		16 335 179	15 362 395
Kommunalbanken	7	0		0	0
Kommunalbanken	7	7 875 000		7 875 000	9 375 000
<b>Sum langsiktig gjeld</b>		<b>26 850 015</b>	<b>962 476</b>	<b>27 812 491</b>	<b>27 151 481</b>
<b>Kortsiktig gjeld</b>					
Leverandørgjeld		8 568 381	6 424 450	13 458 887	10 209 998
Betalbar skatt	16	258 395	1 630 008	1 888 403	3 198 468
Skattetrekk og andre trekk		496 177	338 389	834 566	1 212 930
Skyldig offentlige avgifter		1 043 134		1 043 134	521 680
Utbytte			0	0	0
Annen kortsiktig gjeld		1 385 103	442 259	1 827 363	1 642 518
Gjeld selvkost		0		0	0
<b>Sum kortsiktig gjeld</b>		<b>11 751 190</b>	<b>8 835 106</b>	<b>19 052 352</b>	<b>16 785 594</b>
<b>Sum gjeld</b>		<b>38 601 205</b>	<b>9 797 582</b>	<b>46 864 843</b>	<b>43 937 075</b>
<b>SUM EGENKAPITAL OG GJELD</b>		<b>75 406 247</b>	<b>40 950 861</b>	<b>112 823 164</b>	<b>97 562 076</b>

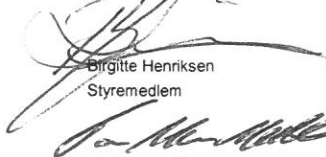
Askim, 21.03.2018


  
Øivind Juel  
Styreleder


Gunnar Leren  
Styremedlem

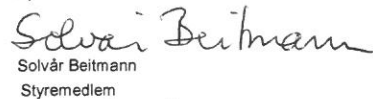
  
Grethe Lintho  
Styremedlem


  
Carl Peter Løken  
Nestleder

  
Birgitte Henriksen  
Styremedlem

  
Tor Morten Mandt  
Daglig leder

  
Kristian Wik Amundrød  
Styremedlem

  
Solvår Beitmann  
Styremedlem

  
Ole Chr. Borgeraas  
Forretningsfører

Morselskap: Indre Østfold Renovasjon IKS (100 %)  
 Datterselskap: Retura Østfold AS

F.nr. 974 642 239  
 F.nr. 888 386 882

**Note 1**

**Regnskapsprinsipper**

Årsregnskapet er utarbeidet i samsvar med regnskapsloven, norske regnskapsstandarder og god regnskapsskikk.

Konsernregnskapet omfatter morselskapet og datterselskapet. Konsernregnskapet viser disse selskapene som en enhet gjennom eliminering av interne transaksjoner og mellomværender (konsolidering), jf. Regnskapsloven § 3-2 tredje ledd.

**Hovedregel for vurdering og klassifisering av eiendeler og gjeld**

Eiendeler bestemt til varig eie eller bruk er klassifisert som anleggsmidler. Andre eiendeler er klassifisert som omløpsmidler. Fordringer som skal tilbakebetales innen ett år er uansett klassifisert som omløpsmidler. Ved klassifisering av kortsiktig og langsiktig gjeld er analoge kriterier lagt til grunn.

Anleggsmidler vurderes til anskaffelseskost, men nedskrives til virkelig verdi når verdifallet forventes ikke å være forbigående. Anleggsmidler med begrenset økonomisk levetid avskrives planmessig. Langsiktig gjeld balanseføres til nominelt mottatt beløp på etableringstidspunktet.

Omløpsmidler vurderes til laveste verdi av anskaffelseskost og virkelig verdi, men varelageret vurderes til anskaffelseskost etter FIFO-metoden. Det er ikke foretatt nedskrivning av ukurans. Kortsiktig gjeld balanseføres til nominelt mottatt beløp på etableringstidspunktet.

**Varige driftsmidler**

Varige driftsmidler avskrives over forventet økonomisk levetid. Avskrivningene er som hovedregel fordelt lineært over antatt økonomisk levetid.

**Fordringer**

Kundefordringer og andre fordringer oppføres til pålydende.

**Pensjoner**

Ved regnskapsføring av pensjoner er lineær opptjeningsprofil og forventet sluttlønn som opptjeningsgrunnlag lagt til grunn. Foretakets pensjonsforpliktelse er balanseført. Premien og innbetaling til premiefond er kostnadsført.

**Note 2**

Selskapets omsetning skjer i Norge. Varer og tjenester som omsettes er:

	IØR IKS	RØ	Intern fakt.	Konsern
Omsetning av deponigass og diesel	446 392		-446 392	0
Omsetning av arbeidskraft	257 020	0	-347 416	-90 396
Omsetning av leie	1 890 500	4 050 305	-2 012 526	3 928 279
Omsetning av næringsavfall	6 880 612	42 598 856	-4 795 027	44 684 441
Omsetning av husholdningsavfall	6 184 997		-1 521 668	4 663 328
Omsetning av innsamlingsstyr	127 900		-27 822	100 078
Omsetning av husholdningsrenovasjon	43 688 438		0	43 688 438
Omsetning diverse	17 580	625 682	0	643 262
Periodisering selvkost	-330 700			-330 700
<b>Sum:</b>	<b>59 162 738</b>	<b>47 274 843</b>	<b>-9 150 852</b>	<b>97 286 729</b>
Innkrevd sluttbehandlingsavgift	0			0
<b>Totalt:</b>	<b>59 162 738</b>	<b>47 274 843</b>	<b>-9 150 852</b>	<b>97 286 729</b>

**Note 3**

Lønnskostnader, antall ansatte, godtgjørelser, lån til ansatte mv.

	2017	2016
Lønninger og honorarer	15 165 713	14 262 234
Arbeidsgiveravgift	2 437 516	2 239 654
Pensjonskostnad	2 333 026	2 234 507
Andre ytelser	441 123	558 022
<b>Sum lønnskostnad</b>	<b>20 377 378</b>	<b>19 294 418</b>

Gjennomsnittlig antall ansatte IØR IKS:

27

24

Gjennomsnittlig antall ansatte Retura Østfold AS:

7

8

Gjennomsnittlig antall ansatte Konsern:

34

32

**Ytelser til ledende personer**

	IØR IKS Daglig leder	IØR IKS Styre	Retura Østfold Daglig leder	Retura Østfold Styre
<b>Daglig leder IØR er ansatt 75% i IØR IKS og 25% i AHSA IKS</b>				
Lønn / honorar	655 146	138 546	862 825	97 300
Pensjonskostnad	114 090		121 935	
Andre ytelser	10 408		111 026	
	779 645	138 546	1 095 786	97 300

**Regnskap**

Regnskapsførsel er utført av egen regnskapsavdeling i IØR IKS.

**Revisjon**

	IØR IKS	Retura Østfold	Konsern
Revisjonshonorar 2017 inkl. mva.:	54 000	73 750	127 750
Revisjonshonoraret for IØR IKS er for lovbestemt revisjon.			

## Note 4

## Varige driftsmidler

	1130	1150	1100	1120	1200/1210	1220
	Anlegg under utførelse	Tomter	Bygninger	Anlegg	Maskin m/utstyr	Oppsamlingut.
Anskaffelseskost 31.12.16	2 313 469	0	16 043 519	22 543 842	10 476 516	32 729 011
Tilgang	8 444 122	31 120	0	385 567	309 440	1 363 598
Avgang	0	0	0	0	25 500	0
Anskaffelseskost 31.12.17	10 757 591	31 120	16 043 519	22 929 409	10 760 456	34 092 609
Akkumulerte avskrivninger 31.12.16	0	0	6 879 502	13 449 428	7 124 030	23 803 763
Tilbakeføring av tidligere års avskrivninger	0	0	0	0	-9 563	0
Årets avskrivninger	0	0	467 484	1 355 689	726 390	3 274 153
Akkumulerte avskrivninger 31.12.17	0	0	7 346 986	14 805 117	7 840 858	27 077 916
Balanseført verdi pr. 31.12.17	10 757 591	31 120	8 696 533	8 124 292	2 919 599	7 014 693

Avskrivningsperiode	10 år		40 år	10/20/40 år	8 år	7/8/10 år
Avskrivningsmetode	lineær		lineær	lineær	lineær	lineær

	1230/1240	1250	1270	1280	1290	Sum
	Biler/Maskiner	Inventar	Verktøy	Kontormaskiner	Programvare	
Anskaffelseskost 31.12.16	926 155	74 738	184 685	517 382	547 488	86 356 804
Tilgang	0	0	0	0	0	10 533 848
Avgang	0	0	0	0	0	25 500
Anskaffelseskost 31.12.17	926 155	74 738	184 685	517 382	547 488	96 865 152
Akkumulerte avskrivninger 31.12.16	605 528	56 843	184 683	449 997	448 535	53 002 310
Tilbakeføring av tidligere års avskrivninger	0	0	0	0	0	-9 563
Årets avskrivninger	77 086	5 368	0	36 732	31 980	5 974 882
Akkumulerte avskrivninger 31.12.17	682 613	62 211	184 683	486 730	480 515	58 967 630
Balanseført verdi pr. 31.12.17	243 541	12 527	2	30 652	66 972	37 897 522

Avskrivningsperiode	8 år	5 år	5 år	3/5 år	5 år
Avskrivningsmetode	lineær	lineær	lineær	lineær	lineær

## Finansiering med egenkapital ved tilgang av anleggsmidler 2017

	1130	1150	1120	1200/1210	1220	1250	Sum
				1230/1240		1280	
Bruk av egenkapital	2 776 958	31 120	385 567	309 440	1 363 598	0	10 533 848
Salg/innbytte av driftsmiddel							-
						Sum:	10 533 848

## Note 5

## Fordringer med forfall senere enn ett år

Ved regnskapsårets utgang er det ikke fordringer med forfall utover ett år regnet fra balansedagen.

## Note 6

## Note 7

## Langsiktig gjeld

Gjeld som forfaller mer enn fem år etter regnskapsårets utgang

Gjeld til kredittinstitusjoner

2017	2016
7 875 000	8 625 000

## Avdragsprofil langsiktig gjeld

	2018	2019	2020	2021	2022
Kommunalbanken 11 år	750 000	750 000	750 000	750 000	750 000

## Note 8

## Pantstillelser og garantier

Selskapet kan ikke stille garanti eller pansette sine eiendeler til sikkerhet for andres økonomiske forpliktelse.

## Note 9

## Egenkapital

	2050
	Annen EK
Egenkapital 01.01.17 - IØR IKS	-36 603 468
Egenkapital 01.01.17 - Retura Østfold AS	-24 321 282
Disponering av årsresultat - IØR IKS	-201 574
Disponering av årsresultat - Retura Østfold AS	-4 831 997
Egenkapital 31.12.17	-65 958 321

## Note 10

## Eierstruktur

Det er ikke forutsatt noen innskuddsplikt i selskapet. De deltakende kommuners ideelle eierandel i selskapet beregnes ut fra antall registrerte abonnenter foregående år, dvs. siste avlagte regnskap. Det samme gjelder forpliktelsene.

Eierandel 2016:	Abonnenter pr. 31.12.17	Andel	Omsetning til eierkommune
Askim Kommune	6 914	30,5 %	12 725 010
Eidsberg Kommune	5 298	23,4 %	9 868 874
Hobøl Kommune	2 296	10,1 %	4 304 157
Mårker Kommune	1 702	7,5 %	3 414 476
Skiptvet Kommune	1 562	6,9 %	3 200 277
Spydeberg Kommune	2 441	10,8 %	5 200 005
Trøgstad Kommune	2 461	10,9 %	4 975 425
	<b>22 674</b>	<b>100 %</b>	<b>43 688 224</b>

Kundene fakturert direkte av IØR.

## Note 11

## Forpliktelser vedrørende sikring av deponi og anlegg

Avsetning til etterdriftsfond skal dekke kostnadene ved avfallsdeponiet etter at deponering av avfall er avsluttet, og ansvaret påløper i minst 30 år iht. avfallsforskriftens § 9.10 om finansiell garanti og kostnadsdekning.

En utredning vedrørende etterdriftsforpliktelsene ble gjennomført november 2012 av Hjeltnes Consult. Forutsetningene for beregningen er imidlertid endret i løpet av 2014, da fremtidige planer for anlegget medfører at det arealet som omfattes av garantiforpliktelsens § 9.10 blir vesentlig mindre.

- Forventede utgifter til avslutningsarbeider:	10 700 000
- Årlige utgifter i etterdriftsperioden:	400 500
- Avslutningskostnaden:	400 000

## Forutsetninger:

- Gjenstående levetid på deponiet fra 2012.	10 år	Anslag på levetid pr. 31.12.17:	5 år
- Realrente:	3 %		

- Ikke krav om egen rensing av sivevann

Dette gir en nåverdi ved utgangen av deponiets levetid på kr. 18.714.771,-.

Årets avsetning til etterdriftsforpliktelse er fastsatt til kr. 486.392,-.

Dette gir følgende balanseført etterdriftsforpliktelse pr. 31.12.17:

Forpliktelse Etterdrift pr. 31.12.16	-15 848 787
Årets avsetning til etterdrift	-486 392
<b>Forpliktelse Etterdrift pr. 31.12.17</b>	<b>-16 335 179</b>

En egen bankkonto, 1100.41.40615, er øremerket etterdriftsforpliktelsene:

Saldo konto 1100.41.40615 pr. 31.12.2017: 15 874 619

## Note 12

## Pensjonsordninger

Selskapenes ansatte inngår i en kollektiv pensjonsordning i Kommunal Landspensjonskasse.

Tjenestepensjonsordningene gir ved full opptjening en alderspensjon som sammen med folketrygdens ytelser utgjør en samlet bruttopensjon på 66% av pensjonsgrunnlaget.

	Retura Østfold		Indre Østfold Renovasjon IKS	
	31.12.2017	31.12.2016	31.12.2017	31.12.2016
Brutto påløpt pensjonsforpliktelse	2 780 084	2 215 092	23 966 770	20 847 573
Pensjonsmidler	2 041 265	1 623 023	17 855 352	15 526 934
<b>Netto forpliktelse før arb.avgift</b>	<b>738 819</b>	<b>592 069</b>	<b>6 111 418</b>	<b>5 320 639</b>
Arbeidsgiveravgift	104 173	83 482	861 710	750 210
<b>Netto forpliktelse inkl. aga</b>	<b>842 992</b>	<b>675 551</b>	<b>6 973 128</b>	<b>6 070 849</b>
Ikke resultatført aktuarielt gevinst (tap) ekskl.aga	104 718	65 008	-3 797 802	-3 337 954
Ikke resultatført aktuarielt gevinst (tap) aga	14 766	9 166	-535 490	-470 652
Ikke resultatført planendringer	0	0	0	0
<b>Balanseført nto forpl. (midler) etter aga</b>	<b>962 476</b>	<b>749 725</b>	<b>2 639 836</b>	<b>2 262 243</b>
Antall aktive	8	7	25	24
Antall pensjoner	2	2	10	9
<b>FORUTSETNINGER</b>	<b>31.12.2017</b>	<b>31.12.2016</b>	<b>31.12.2017</b>	<b>31.12.2016</b>
Diskonteringsrente	2,40 %	2,60 %	2,40 %	2,60 %
Lønnsvekst	2,50 %	2,50 %	2,50 %	2,50 %
G-regulering	2,25 %	2,25 %	2,25 %	2,25 %
Pensjonsregulering	1,48 %	1,48 %	1,48 %	1,48 %
Forventet avkastning	4,10 %	3,60 %	4,10 %	3,60 %
Agasats	14,10 %	14,10 %	14,10 %	14,10 %
Amortiseringstid	15	15	15	15
Korridorstørrelse	10,00 %	10,00 %	10,00 %	10,00 %

## Note 13

## Note 14

52

<b>Bundne midler</b>	<b>IØR IKS</b>	<b>Retura Østfold</b>	<b>Konsern</b>
Skattetrekkmidler som er inkl. i bankinnskudd:	496 177	175 490	671 667

## Note 15

**Selvkostberegning for Indre Østfold Renovasjon IKS 2017**

Avdeling 200-Drift utgjør felleskostnader for næring og husholdning. Kostnadene fra regnskapet er fordelt i forhold til ressursinnsats med 74% på husholdning og 26% på næring.

Rentesats kalkulatoriske renter:	1,98 %
%-andel felleskostnader Husholdning:	74,0 %
IB Anleggsmidler 01.01.2017	16 305 961
UB Anleggsmidler 31.12.2017	15 312 870
Gjennomsnittlig Anleggsmidler 2017	15 809 415
Kalk. renter av gjennomsnittlig AM:	313 026
Driftsresultat hush. før selvkostberegning	16 038 627
- Andel av felleskostnader Husholdning	-15 361 075
- Kalk. renter på AM (1,98%)	-313 026
Overskudd selvkostberegning 2017	364 525
- Renter på saldo underskudd selvkost 31.12.16 (1799)	-33 824
<b>Overskudd selvkost 2017</b>	<b>330 700</b>

## Note 16

**Skattenote - IØR IKS**

Resultat før skattekostnad:	205 230
Permanente forskjeller	
Regnskapsmessig resultat selvkost *1):	-380 644
Utbytte fra Retura Østfold AS	0
Grunnlag bokført skattekostnad	-175 414
Endring midlertidige forskjeller*2)	
Driftsmidler	490 025
Etterdriftsgaranti	486 392
Pensjonsforpliktelse	275 643
Grunnlag betalbar skatt	1 076 646
Betalbar skatt (24%)	258 395
Endring utsatt skatt	-254 739
For mye avsatt betalbar skatt i fjor	0
For mye avsatt utsatt skattefordel i fjor	0
Årets skattekostnad	3 656

\*1) Regnskapsmessig resultat selvkost fremkommer slik:

Selvkostresultat (= 0,-)	0
Kalkulatoriske finansposter (legges til)	313 026
Kalkulatoriske renter selvkostfond (legges til)	33 824
Faktiske renteinntekter (legges til)	133 658
Faktisk utbytte (legges til)	0
Faktiske rentekostnader (trekkes fra)	-99 864
=Faktisk resultat	380 644

\*2) Spesifikasjon av midlertidige forskjeller Pr. 01.01. Pr. 31.12. Endring

	Pr. 01.01.	Pr. 31.12.	Endring
Midlertidige forskjeller knyttet til driftsmidler	-2 171 878	-2 661 903	490 025
Midlertidige forskjeller knyttet til garantikostn.	-15 848 787	-16 335 179	486 392
Midlertidige forskjeller knyttet til pensjonsforpliktelse	-1 651 437	-1 927 080	275 643
Sum midlertidige forskjeller	-19 672 102	-20 924 162	1 252 060
Forskjeller som ikke inngår i beregning av utsatt skatt	16 348 612	16 348 612	0
Grunnlag for beregning av utsatt skatt/skattefordel	-3 323 490	-4 575 550	1 252 060
Utsatt skattefordel (24 %): (23% pr. 31.12.)	-797 638	-1 052 377	254 739

Det knytter seg såpass stor usikkerhet til utsatt skattefordel opparbeidet i perioden før selskapet ble skattepliktig for sin næringsvirksomhet. Av den grunn er det kun endringen i utsatt skattefordel som er bokført i regnskapet for 2017.

**Skattenote - Retura Østfold AS****Midl. Forskjeller - Utsatt skatt/skattefordel**

Utsatt skatt/utsatt skattefordel i balansen avsettes på grunnlag av forskjeller mellom regnskapsmessige og skattemessige verdier i henhold til norsk regnskapsstandard for skatt. Midlertidige skatteøkende og skatte-reducerende forskjeller som kan fastsettes er nettoført.

Midlertidige forskjeller knyttet til:	01.01.17	31.12.17	Endring
Anleggsmidler	222 395	-20 432	242 827
Omløpsmidler	-412 534	-367 646	-44 888
Andre forskjeller	-749 725	-962 476	212 751
Netto forskjeller	-939 864	-1 350 554	410 690
Skattereduserende forskjeller som ikke kan fastsettes	0	0	0
Sum midlertidige forskjeller	-939 864	-1 350 554	410 690
<b>Utsatt skattefordel 31.12.17 basert på 23%</b>	<b>-225 567</b>	<b>-310 627</b>	<b>85 060</b>



53

Grunnlag for beregning av skatt	2017	2016
Ordinært resultat før skattekostnad	6 376 945	8 529 189
+/- Permanente forskjeller	3 709	3 709
+/- Årets endring i midlertidige forskjeller	382 986	382 986
<b>Årets skattegrunnlag</b>	<b>6 763 640</b>	<b>8 915 884</b>
Betalbar inntektsskatt for selskapet basert på 24%	1 630 008	2 228 971
Sum	1 630 008	2 228 971
+/- Endring i utsatt skatt	-85 060	-225 567
<b>Skattekostnad i resultatregnskapet</b>	<b>1 544 948</b>	<b>2 003 404</b>
Betalbar skatt i skattekostnad	1 630 008	2 228 971
<b>Betalbar skatt i balansen</b>	<b>1 630 008</b>	<b>2 228 971</b>

## Note 17

## Varelager

	31.12.2017	31.12.2016
Salgsvarer (sekker)	30 686	68 613
Forbruksvarer (gratis sekker/poser)	403 914	167 642
Diesel til maskiner	38 850	6 760
<b>Sum:</b>	<b>473 450</b>	<b>243 015</b>

# Kontantstrømoppstilling 54

Indirekte modell

## Indre Østfold Renovasjon IKS / Retura Østfold AS

Kontantstrøm fra operasjonelle aktiviteter	Konsern 2016	Konsern 2015
Resultat før skattekostnad	6 582 175	10 565 922
Periodens betalte skatt	-2 722 130	-3 198 468
Gevinst/tap ved salg av anleggsmidler	15 938	-79 998
Ordinære avskrivninger	6 099 736	6 506 341
Nedskrivning anleggsmidler	0	0
Endring i varelager	-230 435	250 866
Endring i kundefordringer	-4 237 580	-2 985 757
Endring i leverandørgjeld	6 417 905	-2 328 545
Endring i forskjell mellom kostnadsført pensjon og inn-/utbetalinger i pensjonsordninger	590 344	597 882
Effekt av valutakursendringer	0	0
Endring i andre tidsavgrensningsposter	91 724	-300 653
<b>Netto kontantstrøm fra operasjonelle aktiviteter</b>	<b>12 607 676</b>	<b>9 027 590</b>

Kontantstrømmer fra investeringsaktiviteter		
Innbetalinger ved salg av varige driftsmidler	0	80 000
Utbetalinger ved kjøp av varige driftsmidler	-10 663 848	-3 462 935
Innbetalinger ved salg av aksjer og andeler i andre foretak	0	0
Utbetalinger ved kjøp av aksjer og andeler i andre foretak	-54 519	-49 789
Innbetalinger ved salg av andre investeringer	0	0
Utbetalinger ved kjøp av andre investeringer	0	0
<b>Netto kontantstrøm fra investeringsaktiviteter</b>	<b>-10 718 367</b>	<b>-3 432 724</b>

Kontantstrømmer fra finansieringsaktiviteter		
Innbetalinger ved opptak av ny langsiktig gjeld	0	0
Innbetalinger ved opptak av ny kortsiktig gjeld	0	0
Utbetalinger ved nedbetaling av langsiktig gjeld	-750 000	-750 000
Utbetalinger ved nedbetaling av kortsiktig gjeld	0	0
Netto endring i kassakreditt	0	0
Innbetalinger av egenkapital	0	0
Tilbakebetalinger av egenkapital	0	0
Utbetalinger av utbytte	-1 000 000	-1 000 000
Innbetalinger av konsernbidrag	0	0
Utbetalinger av konsernbidrag	0	0
<b>Netto kontantstrøm fra finansieringsaktiviteter</b>	<b>-1 750 000</b>	<b>-1 750 000</b>

<b>Netto endring i kontanter og kontantekvivalenter</b>	<b>139 310</b>	<b>3 844 866</b>
Beholdning av kontanter og kontantekvivalenter pr 01.01.	50 609 994	46 765 128
Beholdning av kontanter og kontantekvivalenter pr 31.12.	50 749 303	50 609 994



Til representantskapet i Indre Østfold Renovasjon IKS

## UAVHENGIG REVISORS BERETNING

### Uttalelse om revisjonen av årsregnskapet

#### *Konklusjon*

Vi har revidert Indre Østfold Renovasjon IKS' årsregnskap som består av et selskapsregnskap som viser et overskudd på kr 201 574,-, og konsernregnskap, som viser et overskudd på kr 5 033 571,-. Selskapsregnskapet og konsernregnskapet består av balanse per 31. desember 2017, resultatregnskap, oppstilling over endringer i egenkapital og kontantstrømpoppstilling for regnskapsåret avsluttet per denne datoen og noter til årsregnskapet, herunder et sammendrag av viktige regnskapsprinsipper.

Etter vår mening er det medfølgende årsregnskapet avgitt i samsvar med lov og forskrifter og gir et rettviseende bilde av selskapets finansielle stilling per 31. desember 2017, og av dets resultater og kontantstrømmer for regnskapsåret som ble avsluttet per denne datoen i samsvar med regnskapslovens regler, tilleggsbestemmelser i lov om interkommunale selskaper, forskrift om årsbudsjett, årsregnskap og årsberetning for interkommunale selskaper og god regnskapsskikk i Norge.

#### *Grunnlag for konklusjonen*

Vi har gjennomført revisjonen i samsvar med lov, forskrift og god kommunal revisjonsskikk i Norge, herunder de internasjonale revisjonsstandardene (ISA-ene). Våre oppgaver og plikter i henhold til disse standardene er beskrevet i *Revisors oppgaver og plikter ved revisjon av årsregnskapet*. Vi er uavhengige av selskapet slik det kreves i lov og forskrift, og har overholdt våre øvrige etiske forpliktelser i samsvar med disse kravene. Etter vår oppfatning er innhentet revisjonsbevis tilstrekkelig og hensiktsmessig som grunnlag for vår konklusjon.

#### *Øvrig informasjon*

Ledelsen er ansvarlig for øvrig informasjon. Øvrig informasjon består av tilleggsinformasjon gitt i selskapets årsberetning, men inkluderer ikke årsregnskapet og revisjonsberetningen.

Vår uttalelse om revisjonen av årsregnskapet dekker ikke øvrig informasjon, og vi attesterer ikke den øvrige informasjonen.

I forbindelse med revisjonen av årsregnskapet er det vår oppgave å lese øvrig informasjon med det formål å vurdere hvorvidt det foreligger vesentlig inkonsistens mellom øvrig informasjon og årsregnskapet, kunnskap vi har opparbeidet oss under revisjonen, eller hvorvidt den tilsynelatende inneholder vesentlig feilinformasjon. Dersom vi hadde konkludert med at den øvrige informasjonen inneholder vesentlig feilinformasjon er vi pålagt å rapportere det. Vi har ingenting å rapportere i så henseende.

*Styret og daglig lederes ansvar for årsregnskapet*

Styret og daglig leder er ansvarlig for å utarbeide årsregnskapet i samsvar med lov og forskrifter, herunder for at det gir et rettviseende bilde i samsvar med regnskapslovens regler, tilleggbestemmelser i lov om interkommunale selskaper, forskrift om årsbudsjett, årsregnskap og årsberetning for interkommunale selskaper og god regnskapsskikk i Norge. Ledelsen er også ansvarlig for slik intern kontroll den finner nødvendig for å kunne utarbeide et årsregnskap som ikke inneholder vesentlig feilinformasjon, verken som følge av misligheter eller utilsiktede feil.

Ved utarbeidelsen av årsregnskapet må ledelsen ta standpunkt til selskapets evne til fortsatt drift og opplyse om forhold av betydning for fortsatt drift. Forutsetningen om fortsatt drift skal legges til grunn for årsregnskapet så lenge det ikke er sannsynlig at virksomheten vil bli avvirket.

*Revisors oppgaver og plikter ved revisjonen av årsregnskapet*

Vårt mål med revisjonen er å oppnå betryggende sikkerhet for at årsregnskapet som helhet ikke inneholder vesentlig feilinformasjon, verken som følge av misligheter eller utilsiktede feil, og å avgi en revisjonsberetning som inneholder vår konklusjon. Betryggende sikkerhet er en høy grad av sikkerhet, men ingen garanti for at en revisjon utført i samsvar med lov, forskrift og god kommunal revisjonsskikk i Norge, herunder ISA-ene, alltid vil avdekke vesentlig feilinformasjon som eksisterer. Feilinformasjon kan oppstå som følge av misligheter eller utilsiktede feil. Feilinformasjon blir vurdert som vesentlig dersom den enkeltvis eller samlet med rimelighet kan forventes å påvirke økonomiske beslutninger som brukerne foretar basert på årsregnskapet.

For videre beskrivelse av revisors oppgaver vises det til:  
[www.nkrf.no/revisjonsberetninger](http://www.nkrf.no/revisjonsberetninger)

**Uttalelse om øvrige lovmessige krav***Konklusjon om budsjett*

Basert på vår revisjon av årsregnskapet som beskrevet ovenfor, mener vi at de disposisjoner som ligger til grunn for årsregnskapet i det alt vesentlige er i samsvar med budsjettvedtak, og at budsjettbeløpene i årsregnskapet stemmer med regulert budsjett.

*Konklusjon om årsberetningen*

Basert på vår revisjon av årsregnskapet som beskrevet ovenfor, mener vi at opplysningene i årsberetningen om årsregnskapet, forutsetningen om fortsatt drift og forslaget til anvendelse av overskuddet er konsistente med årsregnskapet og er i samsvar med lov og forskrifter.

*Konklusjon om registrering og dokumentasjon*

Basert på vår revisjon av årsregnskapet som beskrevet ovenfor, og kontrollhandlinger vi har funnet nødvendig i henhold til internasjonal standard for attestasjonsoppdrag (ISAE) 3000 «Attestasjonsoppdrag som ikke er revisjon eller forenklet revisorkontroll av historisk finansiell informasjon», mener vi at ledelsen har oppfylt sin plikt til å sørge for ordentlig og oversiktlig registrering og dokumentasjon av selskapets regnskapsopplysninger i samsvar med lov og god bokføringskikk i Norge.

*Andre forhold*

Selskapets årsregnskap er ikke avlagt til frist fastsatt i § 4 i Forskrift om årsbudsjett, årsregnskap og årsberetning for interkommunale selskaper.

Rakkestad, 19.03.2018

  
Rita Elnes  
distriktsrevisor

**ØKONOMI- OG HANDLINGSPLAN 2018 - 2022**

Saksbehandler: Tor Morten Mandt
---------------------------------

Saksnr.:	Utvalg	Møtedato
10/18	STYRET I INDRE ØSTFOLD RENOVASJON	21.03.2018
04/18	REPR.SKAP I INDRE ØSTFOLD RENOVASJON	27.04.2018

---

**Vedlegg:**

1. Økonomi- og handlingsplan 2018 - 2022

**Saken gjelder:**

Politisk behandling av økonomi- og handlingsplan for perioden 2018 - 2022. Saken behandles av styret og videresendes til representantskapet for endelig godkjenning.

**Behandling i STYRET I IØR 21.03.2018:**

Enstemmig vedtatt.

**Styrets innstilling til vedtak i representantskapet:**

Økonomi- og handlingsplan 2018 – 2022 godkjennes.

# ØKONOMI- OG HANDLINGSPLAN 2018 - 2022

## 1 INNLEDNING

Planen er utarbeidet på grunnlag av Strategiplan 2016 -2020 (revidert 2017), tidligere vedtatte økonomi- og handlingsplaner, vedtatt årsbudsjett for 2018, regnskap for 2017 og generell utvikling. Økonomi- og handlingsplanen skal årlig rulleres på grunnlag av nye rammebetingelser i form av pålegg fra myndigheter og vedtak i styrende organer. Planlagte/pålagte investeringer og endrede driftsutgifter/inntekter som følge av dette er tatt med.

## 2 RAMMEBETINGELSER OG MÅL FOR VIRKSOMHETEN

### Eierstrategi

Eiernes forventninger til selskapet og hva selskapet kan forvente skal gjenspeiles i eierstrategien. Denne er nå vedtatt.

### Hovedpunkter som eierne skal ta stilling til og status

- *Prioritere informasjons- og motivasjonsarbeid overfor brukerne om avfallsgenerering generelt og spesielt avfallsmengden – **kontinuerlig arbeid***
- *Legge en plan for bedre miljøprofil – **Behandlet i styresak 44/17 - Styret tar til orientering IØRs arbeid med å synliggjøre IØRs miljøprofil.***
- *I løpet av strategiperioden vil styret utrede ulike alternativer for sentralsortering. **Østfold Avfallssortering IKS er under etablering – IØR blir med stor sannsynlighet med på eiersiden.***
- *Biobrenselanlegg vil utredes i neste 4-års periode. **Ikke igangsett – må vurdere hensikten.***
- *Styret utarbeider og foreslår retningslinjer for utbetaling av utbytte fra Retura Østfold AS. **Godkjent av representantskapet.***
- *Kommunene vil foreta en gjennomgang av selvkostregnskapet med tanke på direkte og indirekte kostnader, beregne samfaktureringsgevinst og beskrive servicelinjer. **Avventes grunnet kommunereformen.***

**Strategiplan:** Følgende verdier og hovedmål er vedtatt:

### Verdier

- IØR har følgende verdier:
  - profesjonell,
  - serviceinnstilt
  - miljøbevisst

### Hovedmål:

- IØR skal være en aktiv bidragsyter til at eierens miljø- og klimamål oppnås ved optimal utnyttelse av avfallsressurser
- IØR setter kundene i fokus ved å tilby brukervennlige tjenester
- IØR skal levere kostnadseffektive løsninger



**Utslippstillatelse**

Gjeldende tillatelse er fra desember 2008 med senere revideringer. Tillatelsen regulerer mye av IØRs aktiviteter og spesielt innen deponivirksomhet. Forbud mot å deponere organisk materiale er en del av utslippstillatelsen.

**Selskapsavtale**

I henhold til §1.4 i selskapsavtalen er IØRs formål:

- a. *Selskapet skal utføre offentlige tjenester for sine eiere herunder innsamling og behandling av husholdningsavfall hjemlet i Forurensingsloven §§29, 30 og 31, samt innsamling og behandling av avfall fra kommunale virksomheter.*
- b. *Selskapet kan selge tjenester til andre enn sine eiere innenfor konkurranseregelverkets praksis om utvidet egenregi. All forretningsmessig virksomhet av vesentlig betydning bør skilles ut og utføres i egne selskaper.*
- c. *Selskapet kan eie/være medeier i andre selskap, under forutsetning av at dette er godkjent av representantskapet.*

Selskapsavtalen er blitt justert for å kunne tilpasses IØRs eierskap i Østfold Avfallssortering IKS.

**VIRKSOMHETSOMRÅDER**

Vedtatt Strategi- og Handlingsplan har vedtatte mål, delmål og tiltak. Flere av målene går om hverandre mht. budsjettkonsekvenser. IØR gjennomfører hvert annet år benchmarking hvor ulike områder innen virksomheten ble analysert. Det synes naturlig at økonomi- og handlingsplanen deles inn tilsvarende områder som benchmarkingen og hvor ulike tiltak fra Strategi- og Handlingsplan innarbeides.

I henhold til ovenstående får vi disse virksomhetsområder.

1. Oppsamling
2. Innsamling
3. Gjenvinningsstasjoner
4. Intern håndtering
5. Behandling
6. Organisasjon/kundebehandling/service

**1. OPPSAMLING****Status**

- Med oppsamling menes alt utstyr vi har for å samle inn husholdningsavfallet. Dette er alt fra poser og beholdere for matavfall til liftcontainere. Vi opplever at flere abonnenter etterspør fellesutstyr ved at for eksempel flere naboer samarbeider om en eller flere fraksjoner. Dette innebærer ytterligere investeringer i utstyr, men dette vil påvirke økonomien i begrenset grad, da tømning av større beholdere/fellesutstyr er relativt billigere.
- Alt utstyr er nå registrert hos samtlige abonnenter og vår renovatør fakturerer i henhold til dette. Dette åpner mulighet for differensiering av gebyret og vi har startet et samarbeidsprosjekt med våre eierkommuner med sikte på å innføre dette. Vi har tilbudt direkte fakturering av kundene og vi har nå inngått avtale med Marker kommune om dette.

**Planer**

- IØR har nå hatt kildesorteringsskapet siden 1995 da kildesortering av matavfall ble innført. Vi hadde en vurdering av innsamlingssystemet i forbindelse med ny innsamlingskontrakt i 2011. Det er spesielt kildesorteringsskapet som etter hvert bør vurderes. IØR er kanskje det eneste renovasjonsselskapet som har dette skapet. I

forbindelse med ny innsamlingskontrakt fra 1.1.2019 har vi endret på innsamlingsfrekvensen for matavfall og papp/papir. Endringen vil føre til at flere får behov for større beholdere og det må påregnes større innkjøp her.

- Nedgravde løsninger er tatt i bruk i vårt område. Det er i dag utbygger/huseier som må bekoste utstyret innenfor de rammer IØRs styre har vedtatt.

Planlagte tiltak vil ha liten innvirkning på økonomien.

## 2. INNSAMLING

### Status

- Innsamlingskontrakten har en årlig utgift på ca. 20 mill. kroner og utgjør en vesentlig del av refusjonsbeløpet fra kommunene. Gjeldende innsamlingskontrakt har en varighet fram til 2019. I ny anbudskonkurranse fikk vi inn kun et tilbud. Tilbudet hadde også høyere pris enn forventet. Vi ser nå også ellers i landet at det er få anbydere som gir pris og det er flere selskaper og kommuner som anskaffer egne kjøretøyer og samler inn i egen regi. IØR vil nå inngå kontrakt for innsamling fram til 2022 og vi bør nå vurdere om også IØR eventuelt sammen med andre skal begynne å samle inn i egenregi.
- IØR har delt ut røde bokser for EE-avfall og farlig avfall til samtlige husstander. For å komplementere dette har vi gått til anskaffelse av lett lastebil for innsamling av EE-avfall og farlig avfall. Tilbudet blir fortløpende evaluert og komplementert.
- Innsamling av tekstiler fra hver husstand er vurdert, men funnet lite hensiktsmessig å starte opp med.

### Planer

- Ny innsamlingskontrakt fra 2019 fram til 2022 vil bli signert i løpet av kort tid. Kontrakten innebærer at innsamlingsfrekvensen for matavfall og papp/papir endres til hhv 2 uker og 4 uker. I forbindelse med etablering av et sorteringsanlegg for avfall kan innsamlingsssystemet endres slik at vi går over fra å hente 5 fraksjoner til 3.
- Vi kjøper i dag tjenesten av renovatør med å kjøre ut utstyr og reparere dette. Dette har vi planer å utføre i egenregi fra ny innsamlingsperiode, og ønsker derfor å ansette en person til dette snarest. Det må påregnes mye arbeid framover i forbindelse med utskifting av utstyr. Vi ser for oss å kunne benytte miljøbilen til dette, alternativt å gå til anskaffelse av en kassebil. Dette forutsetter bruk av eget lager.

Økonomiske konsekvenser her er vanskelig å vurdere, da dette er bl.a. avhengig av konkurransesituasjonen på innsamling. Men vi anta reduserte priser med redusert hentefrekvens.

## 3. GJENVINNINGSSSTASJONER

### Status

- Gjenvinningsstasjonen på Stegen er besøkt av ca 40.000 kunder pr år. Et av våre miljømål er å redusere andelen restavfall, men dette har vist seg vanskelig å få til i praksis. Det er gjennomført plukkanalyser som viser at det er betydelig potensiale å samle inn tekstiler. Det er videre viktig å informere om at alle tekstiler kan leveres separat i dag.
- Gjenvinningsstasjonen på Grensen er blitt rustet opp.
- Vi har installert ny vekt for betaling etter vekt på gjenvinningsstasjonen. Innføring av avfallskort (kundekort) kan være et tiltak framover.

### Planer

- Gjenvinningsstasjonen er ca 15 år gammel og selv om den på mange måter fungerer godt er det nødvendig å modernisere den. IØR har vurdert ulike alternativer uten å ha konkludert. Det må påregnes betydelige kostnader til nødvendig ombygging og kjøp av nytt utstyr/containere. Det er realistisk med byggestart i løpet 2018 - 19 og det påregnes en investering på kr. 15 - 20 mill.
- Gjenvinningsstasjonen på Grensen har et begrenset besøkstall, men det er et populært tiltak for Markers befolkning. Det er imidlertid riktig å belaste selvkostregnskapet for Marker kommune for kostnaden og vil vurdere å gjøre dette fra 2019.
- IØR bør etter hvert se på andre måter å få inn avfall fra «ytterområdene». Dette kan være innsamling ved bruk av lastebil, eller Midlertidige gjenvinningsstasjoner. Det er erfaring fra begge metoder og vi vil komme tilbake med en egen sak om dette.

### 4. INTERN HÅNDTERNING

Med dette menes all virksomhet forbundet med håndtering av avfall på Stegen Avfallsanlegg inkludert drift av infrastrukturen. Kapittelet omfatter da mottak og kontroll av diverse avfallsfraksjoner og drift av interne bygg og anlegg inkludert deponi. En vesentlig del av hele området er nå blitt regulert og vi er i ferd med å erverve området. Både IØR og Retura har planlagt omfattende nyanlegg som innebærer ny adkomstveg, omlasting og sorteringshall for begge selskap. Videre nytt bygg for farlig avfall og EE-avfall og ombygging av gjenvinningsstasjonen. IØR har sammen med Retura Østfold lagt planer om hvilke tiltak som kan påbegynnes. Både omlastingshall og bygg for EE-avfall er avhengig av at ny veg blir anlagt og en ser for seg byggestart tidligst høst 2018.

- **Omlasting.** Alt innsamlet husholdningsavfall blir nå kjørt til betongbinger for omlasting før transport ut. Denne virksomheten skjer i friluft og er forbundet med miljøemper som flygeavfall og fugler. Videre får vi avvik for våre leveranser av papir og plast grunnet snø, is og fuktighet i lassene. Ut i fra miljøhensyn og generelle kvalitetskrav for leveranser er det nødvendig å bygge inn omlastingsstasjonen. Bruk av solceller vil bli vurdert. I tillegg må vi ha en lastebil m/krok for intern frakt av containere. Vi vil også senere benytte større containere på gjenvinningsstasjonen. Lastebilen kan være brukt og vil ikke bli anskaffet før omlastingsbygget er ferdig. Ved anskaffelse av lastebilen vil vi avhende en av våre hjullastere.
- **Farlig avfall/EE-avfall.** Det er påkrevet med nytt bygg for mottak av farlig avfall og kombinere dette med mottak av EE-avfall. Ved å samle disse mottakene får vi en bedre samordning av ressursene. Eksisterende bygg/lager for EE-avfall blir lager for beholdere ref. tidligere omtale.
- **Kontrakter behandling.** IØR har fra 2018 inngått nye kontrakter for behandling av restavfall og matavfall. I forhold til tidligere kontrakter ble det en betydelig prisstigning, men dette var forventet og tatt hensyn til i budsjettet. Fra 2018 behandler vi også restavfallet fra gjenvinningsstasjonen ved at det blir oppmalt og metaller mm. blir sortert ut før forbrenning.
- **Sortering internt.** Sortering av næringsavfall er nå Retura Østfolds ansvar. I tillegg til innleide tjenester fra IØR har de også egne ansatte til dette. Retura har nå støpt en stor betongplate som de skal sette en stor plashall på.
- **Deponidrift.** Som følge av forbudet mot deponering av nedbrytbart avfall er mengde avfall til deponi blitt redusert. Det tas nå i mot utsortert inert avfall fra Retura og

gjenbruksstasjonen i tillegg til eksterne leveranser f.eks. isolasjon. I tillegg tar vi imot lett forurensede masser til eget deponi. IØR har hatt fokus på å hindre at ulovlig avfall blir deponert og har derfor forbedret mottaks-kontrollen. Dette er ressurskrevende både i kontrollfasen og i den videre oppfølging. Retura Østfold skal nå ha tilsyn med det anleggstekniske på deponiet.

- **Gass.** Masser til deponiet utvikler nå lite gass og i tillegg blir det utviklet mindre gass av allerede deponert avfall. Leveranse av gass til AHSA er nå avsluttet og vi benytter nå tilgjengelig gass til intern oppvarming av kontor/verksted og plate på gjenvinningsstasjonen.
- **Overvann/sigevann.** IØR er forpliktet til å ha kontroll over mengde sigevann som føres til AHSA renseanlegg via Askim kommunes ledningsnett. IØR har anlagt nye overvannsledninger for å ta hånd om overflatevannet fra asfalterte flater inne på avfallsanlegget. Problemet er ved store nedbørmengder (ekstremvær) at overvannssystemet vårt ikke tar tilstrekkelig unna og føres dermed over i sigevannet. I forbindelse med utbygging av Stegen vil bortledning av overvann fra sigevann ha høy prioritert.

## 6. ORGANISASJON/KUNDEBEHANDLING/SERVICE

Kapittelet omfatter organisering av selskapet og omfatter da alle personalressurser vi disponer samt tilhørende tjenester vi kjøper. Mål og delmål i Strategi- og handlingsplanen er alt vesentlig relatert til dette kapitlet.

**Organisasjon.** IØR har nå bygget opp en tilstrekkelig organisasjon til å håndtere våre oppgaver på en tilfredsstillende måte. Dette gjelder også Retura Østfold og det er nå viktig for begge organisasjoner å dra veksler på hverandres kompetanse. Videre har IØR og AHSA delt på stillingene som daglig leder og administrasjonssjef siden selskapene ble etablert.

### **Kundeavdeling.**

Vi har blitt mer aktive på sosiale medier og våre hjemmesider oppdateres jevnlig. Videre har nå innført App'en «Min Renovasjon». Denne bygger på vårt registrerings- og faktureringsprogram KomTek. Framover ser en for seg mer selvbetjening fra kundene via vår hjemmeside eller App'en. Videre er det nå mulig å varsle kunder om hendelse via SMS. Det skjer kontinuerlig utviklingsarbeid her, men det er viktig å vente til systemene er utprøvd før vi anskaffer og tar det i bruk.

**Fakturering.** IØR har brukt mye ressurser på registrering av alt renovasjonsutstyr hos den enkelte kunde (KomTek). Vi er nå i stand til å kunne fakturere kundene direkte og har tilbudt våre eierkommuner dette og utfører denne tjenesten for Marker kommune fra og med 2015.

**Differensierte gebyrer.** IØR har sammen med en arbeidsgruppe fra eierkommunene utarbeidet forslag til differensierte gebyrer. Brev om dette sammen med forslag til ny renovasjonsforskrift er oversendt. Pr i dag er det Marker kommune som har godkjent denne.

### **Investeringer - Økonomi.**

Representantskapet har nå godkjent en låneramme, inkludert eksisterende lån på totalt kr. 60 mill eller 1 års omsetning.

På grunnlag av oppstilling kan følgende settes opp:

År	Tiltak	Investering	Endret drift	Kommentarer
2019	Ny lukket omlastingshall, EE-bygg og andel veg + infrastruktur	Anslag 50 mill	+ 2.000.000 (2020)	

2019	Lastebil (krok)	1.000.000	+200.000	Avhending av hjullaster + egne transportoppdrag betyr tilsvarende innsparing
2020	Gjenvinningsstasjon - oppgradering		+1.000.000 (2021)	
2019	Nye innsamlingskontrakter		ubetydelig	

Fra ovenstående ser en at investeringer i omlastingshall og gjenvinningsstasjon gir økte driftsutgifter anslått til 3,2 mill. eller ca. 8 % økning av refusjonsprisen. Det er stor usikkerhet her men det må uansett forventes at refusjonsprisen vil måtte øke. IØR har hatt som hovedstrategi at renovasjonsavgiften skal være under landsgjennomsnitt og vi skal ligge i toppskiktet mht. til kundetilfredshet. I henhold til Benchmarking ligger renovasjonsgebyret i IØR-kommunene på 85 % av hva som «er normalt» ut i fra våre rammebetingelser.

Erverv av grunn vil også kunne medføre utgifter, men dagens leiepris vil med stor sannsynlighet dekke økte kostnader.

### Refusjon

Refusjonsprisen ble økt med 9 % fra 2017 til 2018 dette bl.a. for å dekke merutgifter til behandling og for å redusere opparbeidet selvkost. Refusjonsprisen er nå på kr.2.023 og det foreslås å øke den til 2.125.

**EIERSKAP TIL ØSTFOLD AVFALLSSORTERING IKS**

Saksbehandler: Tor Morten Mandt
---------------------------------

Saksnr.:	Utvalg	Møtedato
31/17	STYRET I INDRE ØSTFOLD RENOVASJON	20.09.2017
09/17	REPR.SKAP I INDRE ØSTFOLD RENOVASJON	27.10.2017
03/18	STYRET I INDRE ØSTFOLD RENOVASJON	24.01.2018
12/18	STYRET I INDRE ØSTFOLD RENOVASJON	21.03.2018
05/18	REPR.SKAP I INDRE ØSTFOLD RENOVASJON	27.04.2018

**Vedlegg:**

1. Indre Østfold Renovasjon IKS og Østfold Avfallssortering IKS, Sak 18/25 i fellesnemda i møte 13.03.18.
2. Selskaps- og eieravtale for Østfold Avfallssortering IKS

**Saken gjelder:**

Eierskap i Østfold Avfallssortering IKS. Saken videresendes til representantskapet for endelig godkjenning.

**Bakgrunn og saksopplysninger:**

Vi viser til styresak 31/17 og rep.skap sak 9/17.

Styret fremmet følgende innstilling til IØRs representantskap:

*IØR får fullmakt av eierkommunene v/representantskapet til å bli med på eiersiden i Østfold Avfallssortering IKS, som innebærer at selskapsavtalen til Østfold Avfallssortering IKS godkjennes. Dette vil sterkt bidra til å at IØRs eierkommuner kan oppfylle nasjonale mål for materialgjenvinning. Foreløpige beregninger viser at renovasjonsavgiften ikke vil stige.*

Saken ble utsatt i påvente av IØRs organisering i nye Indre Østfold kommune. I møte i fellesnemnda 13.03.18 ble nedenstående vedtatt:

1. Fellesnemnda har som intensjon å opprettholde Indre Østfold Renovasjon IKS som et interkommunalt selskap.
2. Fellesnemnda vurderer forslaget om Østfold Avfallssorteringsselskap IKS som en fremtidsrettet og bærekraftig løsning for avfallssortering.
3. Fellesnemnda anbefaler at Indre Østfold Renovasjon IKS går inn som eier av det foreslåtte Østfold Avfallssorteringsselskap IKS, på vegne av eierkommunene.
4. Fellesnemnda oppfordrer til at sak om Østfold Avfallssorteringsanlegg IKS snarlig følges opp i styringslinjen for Indre Østfold Renovasjon IKS.

I etterkant av behandlingen i høst er det blitt arbeidet videre for å få realisert prosjektet, og selskapsavtale og eieravtale for sorteringsanlegget er blitt utarbeidet. IØR har vært representert i styrings- og prosjektgruppen. Oppdatert selskaps- og eieravtale følger vedlagt.



I henhold til selskapsavtalen skal hver eier være representert med en person i ØASs representantskap, denne må velges av IØRs representantskap.

For å følge opp vedtaket i fellesnemnda må saken behandles i representantskapet/årsmøtet 27.04.18 etter innstilling fra styret.

#### **Behandling i STYRET I IØR 21.03.2018:**

Enstemmig vedtatt.

#### **Styrets innstilling til vedtak i representantskapet:**

1. IØR får fullmakt av sine eiere og på vegne av sine eiere til å gå inn som eier av Østfold Avfallssortering IKS.
2. IØR vurderer forslaget om Østfold Avfallssorteringsselskap IKS som en fremtidsrettet og bærekraftig løsning for avfallssortering.
3. IØR godkjenner selskapsavtalen for Østfold Avfallssortering IKS og går med det inn som eier med de fullmakter og forpliktelser dette innebærer.
4. Som IØRs representant i representantskapet til Østfold Avfallssortering IKS velges  
....

## Saksframlegg

### Indre Østfold Renovasjon IKS og Østfold Avfallssortering IKS

Saksbehandler	Arkiv	ArkivsakID
Bjørn Sjøvold	FE-026, FA-M60	18/636

Saksnr	Utvalg	Type	Dato
18/25	Fellesnemnda	PS	13.03.2018

#### Prosjektleders innstilling:

1. Fellesnemnda har som intensjon å opprettholde Indre Østfold Renovasjon IKS som et interkommunalt selskap
2. Fellesnemnda vurderer forslaget om Østfold Avfallssortering IKS som en fremtidsrettet og bærekraftig løsning for avfallssortering
3. Fellesnemnda anbefaler at Indre Østfold Renovasjon IKS går inn som eier av det foreslåtte Østfold Avfallssortering IKS, på vegne av eierkommunene
4. Fellesnemnda oppfordrer til at sak om Østfold Avfallssortering IKS snarlig følges opp i styringslinjen for Indre Østfold Renovasjon IKS

#### Fellesnemndas vedtak:

#### Hva saken gjelder:

Organisering av Indre Østfold Renovasjon IKS og eierskap overfor det foreslåtte Østfold Avfallssortering IKS

#### Bakgrunn

Sak om Østfold Avfallssortering IKS (heretter ØAS) ble presentert for representantskapet for Indre Østfold Renovasjon IKS (heretter IØR) 27. oktober 2017. Dette er foreslått som et felles industrielt avfallssorteringsanlegg for kommuner og avfallsselskap i Østfold og deler av Follo. Styret for IØR foreslår IØR som eier av ØAS på vegne av sine eierkommuner.

Avfallssorteringsanlegget er planlagt på Øra i Fredrikstad med mulig ferdigstillelse i 2021. Bakgrunn for planlegging av et sentralsorteringsanlegg, er å øke gjenvinningsgraden. I dag har IØR en gjenvinningsgrad på 35,5%. Dette er inkludert gjenvinningsstasjonene. Prisen på anlegget er estimert til ca. 340 mill. kr. Solidarisk prising er lagt til grunn for levering av avfall: Samme leveringskostnader for samtlige eiere hentet på det enkelte anlegg. Beregninger for innbyggerne i Indre Østfold viser at driftskostnadene på ØAS medfører en brutto gebyrøkning på 215,- pr. husstand. Salg av ulike avfallstyper er med på å finansiere ØAS. Grunnet enklere innsamling – 5 fraksjoner blir til 3 – legger selskapet til grunn at det likevel neppe blir økning for IØR sine tjenestemottakere.

Som en del av forberedelsene til etablering av ØAS ble ny selskapsavtale for IØR sendt ut fra representantskapet til eierkommunene: «Endringen av selskapsavtalens §1.4 og §4.4 godkjennes, slik at IØR kan bli medeier i Østfold Avfallssortering IKS. Endelig godkjenning fastsettes av eierkommunene.» Presiseringen i selskapsavtalen er i tråd med gjeldende rett. Så langt har 6 av 7 eierkommuner vedtatt ny selskapsavtale. Presisering av selskapsavtalen medfører at denne blir av en bedre kvalitet uavhengig av eierskapet til ØAS.

Samtlige interessenter er anmodet å slutte seg til selskapsavtalen for ØAS IKS innen mars måned 2018. Representantskapet for IØR valgte imidlertid å utsette saken i påvente av nærmere eierskapsvurderinger gjort av prosjektet for etablering av nye Indre Østfold kommune.

Saken ble fulgt opp i møte for delprosjekt AP4 – Interkommunalt samarbeid og eierskap den 6. februar 2018. Her ble det gitt informasjon om driften av IØR og om den påtenkte etableringen og organiseringen av ØAS. Leder av delprosjekt A3 – Eiendom, miljø og tekniske tjenester, var til stede i samme møte og deltok i vurderingen av saken.

Møtet kom frem til en enstemmig konklusjon:

- Det anbefales at IØR opprettholdes som IKS
- Det anbefales at IØR trer inn som eier av ØAS (Østfold Avfallssortering IKS) på vegne av eierkommunene
- Det utarbeides en sak til fellesnemnda som legger frem gruppens konklusjoner. Saken skal synliggjøre alternativer og handlingsrom.

Saken er sendt over til fellesnemnda fra delprosjekt AP4 og delprosjekt A3.

### Vurderinger

Eierstrategien for IØR 2016-2019 la til grunn at

*«IØR skal ha en strategi for å realisere eiernes mål for avfallshåndtering i tråd med eierkommunenes klima- og energiplan. Reduksjon av klimagassutslippene og energiforbruket generelt innebærer en utvikling som forutsetter at gjenvinningsgraden for avfall økes mens avfallsmengden reduseres.»*

Som en del av selskapets utviklingsarbeid, ble selskapet gitt et særskilt ansvar for miljøtiltak der informasjons- og holdningsarbeid skulle prioriteres. I løpet av strategiperioden skulle

styret utrede ulike alternativer for sentralsortering.

Utredningen av et fremtidig avfallssorteringsanlegg er gjort med tanke på å øke gjenvinningsgraden av avfall. IØR gjenvinner om lag en tredjedel av alt avfall. Til sammenlikning har EU satt krav til materialgjenvinning på 50% i 2020, som skal økes til 65% i 2035. Kravene forventes å bli implementert i en norsk forskrift. Miljødirektoratet vurderer å sette krav til at restavfall skal ettersorteres. Det viser seg at det ikke er mulig å oppnå ønskede resultater med kildesortering.

Prosjektarbeidet for ØAS er bygget på erfaringer og tallmateriale i første rekke fra ROAFs anlegg på Romerike som ble satt i gang i 2014. I Stavangerregionen er anlegg under bygging og i Trøndelag er en i gang med planlegging. Her benyttes teknologiske løsninger som sorterer med høy presisjonsgrad og det er i første rekke ulike plasttyper som sorteres ut. ØAS er planlagt som IKS. Styret for IØR anbefaler at IØR trer inn som eier på vegne av sine eierkommuner. Saken om ØAS reiser derfor spørsmål om organisering av IØR. IØR er et interkommunalt selskap etter lov om interkommunale selskap. Selskapet ble etablert i 1975 som et interkommunalt samarbeid mellom Askim og Spydeberg kommune. Eidsberg, Hobøl, Trøgstad og Skiptvet ble med i samarbeidet etter hvert, med Marker som siste eierkommune fra 1990.

Samarbeidet ble i 1995 organisert etter kommunelovens kap. 5, § 27 og omdannet i 2004 til et IKS. Selskapet etablerte i 2005 datterselskapet Retura Østfold AS med forretningsområde innsamling og behandling av næringsavfall. Med tanke på alternative fremtidige løsninger har delprosjektene AP4 og A3 har vurdert tre alternative løsninger for annen organisering; omdanning, innlemming i kommunal virksomhet, samt videreføring.

En omdanning av et IKS vil innebære først en oppløsning av selskapet, fordi her gjelder ikke et kontinuitetsprinsipp. Dersom virksomheten skal opprettholdes som et selvstendig rettssubjekt, sees aksjeselskap som et alternativ. Dette er imidlertid en eierform som etter loven har en løsere eierstyring enn IKS. Eierne hefter i utgangspunktet for innskutt kapital i et AS, mens for et IKS er ansvaret ubegrenset. Risikovurderingen knyttes først og fremst opp mot tjenesteleveransen. Dette er bakgrunnen for at de fleste interkommunale renovasjonsordninger i landet er organisert som IKS.

Et aksjeselskap kan ikke være eier av et IKS, og dermed vil den foreslåtte eierstyringen av ØAS, med IØR som eier, bortfalle. I dette tilfellet vil det være en fordel at eieren av virksomheten og bestilleren av tjenesten er den samme. Eierne av MOVAR (Mossregionens renovasjonsselskap mm.) har med samme begrunnelse bestemt at MOVAR skal være eier av ØAS, på vegne av eierkommunene. Dersom IØR skulle oppløses, vil eierskapet av ØAS overdras til eierkommunene. Nedslagsfeltet for innsamling av avfall og volum av avfall vil være det samme.

En innlemming av virksomheten i nye Indre Østfold kommune kan gi gevinster i form av kompetansemiljøer (f.eks. personal, innkjøp). Ulemper vil være at avtaler, som er forhandlet for hele regionen, må reforhandles, der det også må tas hensyn til Marker og Skiptvet. En innlemming gir ingen garantier for at driften effektiviseres. IØR har i en årrekke svart på eiernes forventning om at renovasjonsavgiften skal være lavere enn gjennomsnittet på

landsbasis. Det har fordret at selskapet har hatt et sterkt forretningsmessig fokus på driften. I tillegg har selskapet tilført eierne inntekter gjennom datterselskapet Retura.

Gjennom eiernes sonderinger rundt kommunestruktur i 2015/16, ble det utarbeidet grunnlagsdokumenter som tok for seg de interkommunale selskapene: Her ble IØR opprettholdt IØR som selskap. Ved en videreføring av IØR vil nye Indre Østfold kommune ha 85% av andelene i IØR. Det forutsettes at en revidert selskapsavtale gjenspeiler dette ved fastsettelse av stemmevekten i representantskapet.

Det legges til grunn at det er liten dramatikk ved å videreføre IØR som IKS. Det vurderes heller som viktig å sikre at det nå tas stilling til det foreslåtte avfallssorteringsselskapet. IØR har de siste årene vurdert flere ulike former for miljøtiltak og etableringer. Styrets vurderinger av kost/nytte har vært forutseende og tatt i betraktning lovkrav, miljø og teknologi, volum- og markedsanalyser. Det er derfor grunn til å ha tillit til styrets vurdering når det nå anbefaler en løsning som innebærer forpliktelser på lengre sikt.

#### **Vurdering av økonomiske konsekvenser**

For å bygge det nye anlegget vil ØAS ta opp lån. I selskapsavtalen er det gitt en låneramme på 450 millioner, for å håndtere investeringen (inkl. eventuelt kjøp av tomt fra Fredrikstad kommune). Dekomponert til Indre Østfold svarer det til et ansvar for 1/5 av denne lånerammen. Dette er størrelser som kan sammenliknes med andre Indre Østfold-baserte selskaper. De potensielt økte kostnadene utgjør om lag 10% av dagens egenandel for innbyggerne. Med reduksjonen av antall fraksjoner vil innsamlingskostnadene bli redusert og totalbeløpet vil trolig komme ned mot dagens nivå.

I sum regnes økonomisk risiko og utgiftsendring som lav. Det vises til utarbeidet følsomhetsanalyse for ØAS der endrede rammebetingelser (renter, priser etc.) er vurdert. Avkastningen i form av økt gjenvinning er desto høyere. Mulig gjenvinningsgrad med ØAS og dagens system på gjenvinningsstasjonen er maks 50 %. Ytterligere gjenvinningsgrad oppnås ved å forbedre systemet på gjenvinningsstasjonene. Dimensjoneringen av ØAS er basert på samlet avfallsmengde fra prosjektkommunene.

Dersom IØR ikke ønsker å gå inn på eiersiden, men velger å kjøpe denne sorteringstjenesten, vil dette måtte gjøres til markedspris. Kostnaden vil bli høyere da kapasiteten på sortering i kjøtreavstand fra vårt område vil være begrenset.

#### **Vurdering av prinsipiell betydning**

Delprosjektene AP4 - interkommunalt samarbeid og eierskap og delprosjekt A3 – Eiendom, miljø og tekniske tjenester anbefaler at IØR opprettholdes som IKS og at IØR trer inn som eier av det planlagte avfallssorteringsselskapet i Østfold. Av hensyn til saksgangen for ØAS støtter prosjektleder deres oppfordring om at saken snarlig tas opp i eierorganet for IØR.

#### **Vedlegg:**

Eieravtale for Østfold Avfallssortering IKS

Eierskap i Østfold Avfallssortering IKS styresak

71

Eierstrategi IØR 19.10.15\_

Selskapsavtale for Østfold Avfallssortering IKS

Selskapsavtale IØR justert nov 17

Vurdering av ettersorteringsanlegg-endelig-revisjon 170407 med IØR



## Selskapsavtale for Østfold Avfallssortering IKS

### § 1 Selskapet

Selskapets navn er Østfold Avfallssortering IKS.

Selskapet skal tilrettelegge for at innbyggerne forbedrer miljøprestasjonen i sin avfallshåndtering, og slik at kommunene minst når EUs krav til materialgjenvinning. På den måten blir selskapet et viktig bidrag i den sirkulære økonomien. Samtidig skal innbyggerne tilbys en avfallsordning som de forstår nytten av og aksepterer.

Deltagere i selskapet er Fredrikstad kommune, Halden kommune, Sarpsborg kommune, MOVAR IKS og Indre Østfold Renovasjon IKS.

For det tilfelle at interkommunalt selskap er deltager i selskapet skal selskapsavtalen § 2 og § 4 andre og tredje avsnitt praktiseres slik at det er deltagerkommunene i det interkommunale selskapet sine forhold som legges til grunn.

### § 2 Selskapets formål

Selskapets formål er å anlegge, eie og drive anlegg for sortering av husholdningsavfall fra deltagerne. Selskapet kan også drive innsamling og transport av husholdningsavfall fra deltagerne. Med husholdningsavfall menes alle typer avfall kommunene er forpliktet til å håndtere etter forurensningslovgivningen. Husholdningsavfallet vil kunne inneholde en andel næringsavfall som inngår i deltagerens ordinære renovasjonssystem, og som deltagerne håndterer direkte ovenfor næringskundene. Vederlaget for selskapets tjenester til deltagerne skal være lik selvkost slik dette regulatorisk er definert for kommunenes håndtering av husholdningsavfall. Ulike transportavstander fra de forskjellige kommunene til anlegget skal ikke gi prisdifferensiering (solidarisk prising), noe som innebærer at deltagerne skal betale lik pris pr. tonn husholdningsavfall opplastet hos deltagerne og transport til anlegget for behandling. Deltagerne bekoster selv opplastingsplasser.

Sorteringsvirksomheten og prisingen av selskapets tjenester skal bygge på at alle deltagerne har lik ordning for innsamling av husholdningsavfall.

Selskapet kan utnytte ledig transport- og/eller sorteringskapasitet, men dette må ikke komme i konflikt med hovedformålet som er å ivareta deltagerens behov for sortering av husholdningsavfall.

Ikke selvkostbasert virksomhet innenfor rammen av selskapets formål skal skilles ut og utføres i egne datterselskaper, med mindre virksomheten har lite omfang eller er av midlertidig karakter.

Selskapet kan inngå samarbeidsavtaler med andre og/eller inneha eierandeler i andre selskaper dersom dette følger som en naturlig del av virksomheten.

### § 3 Forretningskontor

Selskapets forretningskontor er i Fredrikstad kommune.

### § 4 Eierandeler og ansvar, uttreden

Eierandelene i selskapet er sammenfallende med deltagerens ansvarsdel for selskapsforpliktelse.

Eierandelene er ved selskapets stiftelse fastsatt i forhold til mengde husholdningsavfall deltagerne hver for seg har håndtert for 2016 som følger:

Fredrikstad kommune	
Halden kommune	
Sarpsborg kommune	

MOVAR IKS	
Indre Østfold Renovasjon IKS	

Eierandelene skal justeres hvert fjerde år på grunnlag av deltagerens forholdsmessige andel av omsetningen basert på siste årsregnskap for selskapet, første gang pr. 1. januar 2022 basert på årsregnskapet for 2021.

Deltagerne kan først si opp deltagerforholdet i selskapet når det er gått [20 år] fra ferdigstillingen av selskapets sorteringsanlegg. Ved utløpet av denne perioden kan en deltager med ett års skriftlig varsel si opp sitt deltakerforhold i selskapet. Ved uttreden fra selskapet skal deltageren innbetale til selskapet en forholdsmessig andel, svarende til eierandelen, av resterende regnskapsmessig bokført verdi på selskapets sorteringsanlegg (bygninger med maskiner m.v.).

## § 5 Innskudd

Deltagerne har ikke plikt til å foreta innskudd i selskapet.

## § 6 Representantskapets sammensetning

Eierkommunene utøver sin myndighet i selskapet gjennom representantskapet, som er selskapets øverste organ og består av .... faste medlemmer med personlige varamedlemmer. Hver av deltagerne har ett medlem i representantskapet.

Representantskapet medlemmer velges for 4 år og følger kommunevalgperioden.

Representantskapet konstituerer seg selv og velger selv sin leder og nestleder.

## § 7 Representantskapets oppgaver og saksbehandling

Representantskapets leder innkaller til møte i representantskapet med minst fire ukers varsel.

Ved votering skal stemmene vektet i henhold til deltagerens gjeldende eierandeler.

Representantskapet er beslutningsdyktig når minst halvdel av medlemmene er til stede, og disse representerer minst to tredeler av stemmene.

Vedtaket fattes med alminnelig flertall. Ved valg anses den valgt som får flest stemmer.

Representantskapet skal behandle:

- Valg av styre, styreleder og nestleder
- Selskapets årsberetning og regnskap
- Budsjett og økonomiplan
- Fastsette godtgjørelse for styrets leder og medlemmer
- Andre saker som etter loven eller etter selskapsavtalen skal behandles i representantskapet

## § 8 Styret

Styret i selskapet består av syv medlemmer. De ansatte skal være representert i styret. Funksjonstiden er to år.

Forvaltningen av selskapet hører under styret, som har ansvar for en tilfredsstillende organisasjon av selskapets virksomhet. Styret skal påse at virksomheten drives i samsvar med selskapets formål, selskapsavtalen, selskapets årsbudsjett og andre vedtak og retningslinjer fastsatt av representantskapet, og skal sørge for at bokføringen og formuesforvaltningen er gjenstand for betryggende kontroll.

Styret ansetter daglig leder og skal føre tilsyn med daglig leders ledelse av virksomheten.

Styret representerer selskapet utad og tegner dets firma. Styret kan gi styremedlem eller daglig leder rett til å tegne selskapets firma og kan bestemme at de som har slik rett, må utøve den i fellesskap.

### **§ 9 Daglig leder**

Daglig leder forestår den daglige ledelse av selskapet og skal følge de retningslinjer og pålegg som styret har gitt. Den daglige ledelse omfatter ikke saker som etter selskapets forhold er av uvanlig art eller av stor betydning.

Daglig leder representerer selskapet utad i saker som faller inn under dennes myndighet.

### **§ 10 Lån**

Selskapet kan ta opp lån innenfor en samlet låneramme på NOK 450 millioner.

### **§ 11 Endring av selskapsavtalen**

Endring av selskapsavtalen krever likelydende vedtak hos samtlige deltagere

## Eieravtale for Østfold Avfallssortering IKS

### § 1 Parter

Denne avtale er inngått mellom Fredrikstad kommune, Halden kommune, Sarpsborg kommune, MOVAR IKS, Indre Østfold Renovasjon IKS som deltager i Østfold Avfallssortering IKS.

### § 2 Avtalens formål

Partene har stiftet Østfold Avfallssortering IKS. Selskapsavtalen og lov om interkommunale selskaper regulerer primært forholdet mellom deltagerne, forholdet mellom deltagerne og selskapet og forholdet mellom selskapsorganene. Formålet med eieravtalen er å gi utfyllende bestemmelser om disse forhold.

Ved eventuell motstrid vil ufravikelige regler i den til enhver tid gjeldende lov om interkommunale selskaper ha forrang foran selskapsavtale og eieravtale. Selskapsavtalen vil ha forrang foran eieravtalen.

Selskapets virksomhet reguleres av den til enhver tid gjeldende forurensningslovgivningen. Eieravtalen skal praktiseres slik at virksomheten ikke kommer i strid med gjeldende forurensningslovgivning eller annen ufravikelig lovgivning.

### § 3 Øvrige styringsdokumenter

#### 1. Corporate governance

Foruten lov om interkommunale selskaper, selskapsavtalen og eieravtalen skal følgende overordnede styringsdokumenter gjelde for selskapet:

- Instruks for valgkomitéen

Representantskapet skal oppnevne en valgkomité som skal forberede representantskapets valg av styremedlemmer. Nærmere bestemmelser om valgkomitéens sammensetning, funksjonstid, arbeidsform og innstilling gis i en instruks for valgkomitéen, som fastsettes av representantskapet. Valgkomitéens innstilling skal også omfatte forslag til styrehonorar.

I instruksen for valgkomitéen skal det fremgå at det skal tilstrebnes en sammensetning med komplementær kompetanse og erfaring.

Det skal oppnevnes varamedlemmer til styret. Det skal benyttes en ordning med numeriske, ikke personlige, varamedlemmer for å sikre kontinuitet og kompetanse i styret.

Hvis selskapet skulle etablere datterselskap kan styremedlemmer i morselskapet ikke være styremedlem i datterselskap.

- Styreinstruks

Det tilligger styret å fastsette en styreinstruks for styrets arbeid.

- Instruks for daglig leder

Det tilligger styret å fastsette en instruks for daglig leder.

#### 2. Andre styringsdokumenter

Representantskapet skal årlig behandle budsjett og økonomiplan for selskapet.

I tillegg kommer operative/driftsmessige styringsdokumenter og planer som utarbeides av selskapets ledelse.

### 3. Representantskapet

Representantskapsmedlemmene i selskapet skal ikke motta honorar eller utgiftsgodtgjørelse fra selskapet.

## § 4 Viktige enkeltsaker

Vedtak om å avhende eller pantsette fast eiendom eller andre større kapitalgjenstander samt vedtak om å foreta investeringer som er av vesentlig betydning for selskapet eller en eller flere av deltakerne, treffes av representantskapet etter forslag fra styret.

Låneopptak skal forhåndsgodkjennes av representantskapet etter forslag fra styret.

Opprettelse av datterselskap, jf. selskapsavtalen § 2 tredje avsnitt, skal forhåndsgodkjennes av representantskapet i selskapet.

## § 5 Eiermøte

Deltagerne skal minst en gang i året og ellers ved behov tre sammen i et eiermøte for å diskutere saker som gjelder selskapet eller eierforholdene i selskapet. Eiermøtet er et møte mellom representanter fra deltagerne som eiere, styret og daglig leder for selskapet.

Eiermøtet innkalles av styret i selskapet. Innkallingen skal være skriftlig med angivelse av agenda og skal være sendt senest tre uker før eiermøtet skal avholdes.

Eiermøtet er et uformelt organ som ikke kan treffe bindende beslutninger i forhold til selskapet. Selskapsrettslig bindende vedtak og instruksjoner til styret kan deltagerne kun treffe i egenskap av deres funksjon som medlemmer i representantskapet etter de saksbehandlingsregler som gjelder for dette.

## § 6 Nærmere om selskapets virksomhet

Selskapets formål og overordnede prinsipper om prising av selskapets tjenester fremgår av selskapsavtalen § 2.

Illustrerende eksempel på beregning av opplastningskostnader gjort av MOVAR IKS i november 2017 ligger som vedlegg til avtalen.

## § 7 Endring av avtalen

Endring av eieravtalen vedtas av representantskapet. Vedtaket krever minst to tredjedels flertall av stemmene. Deltagerne skal orienteres om eventuelle endringer av avtalen.

**Vedlegg 1, Beregning av opplastingskostnader**

Eksempel fra MOVARs beregning i november 2017.

Hjullaster (kapital) (200 000 pr. år/1000 driftstimer)	200
Serviceavtale (50 000 pr. år)	50
Diesel (25 l/t a 10,-)	250
Timelønn fagarbeider inkl. sosiale kostnader	310
<b>Sum drift hjullaster pr. time</b>	<b>810</b>
Opplastning kapasitet restavfall ca. 1 tonn/min	1
Kapital omlastingshall pr. år 20 mill. 25 år	965 000
Kapital pr. tonn	43
<b>Opplastningskostnad pr. tonn</b>	<b>56,6</b>
Transport Solgård - FREVAR inkl. leie av cont./tonn	112
Avstand Solgård - FREVAR	48,8
Estimert transportkostn. /tonn og km	2,3
<b>Total transport og opplastingskostnad:</b>	
MOVAR (16500 tonn)	2 781 290
Fredrikstad (20 000 tonn) -	
Halden (6 000 tonn og 30,3 km fra Rokke)	756 624
Sarpsborg (13000 tonn og 14 km)	1 153 025
IØR (11500 tonn og 54,3 km)	2 083 639
Sum Transport og opplasting	6 774 578
Pr tonn avfall	101
Pr innbygger	23

Dette er, foruten Sarpsborg, kostnader som eksisterer i dag, men som vil få en annen fordeling.



**VALG AV NYTT STYRE FOR PERIODEN 2018-2020**

Saksbehandler:
----------------

<b>Saksnr.:</b> 06/18	<b>Utvalg</b> REPR.SKAP I INDRE ØSTFOLD RENOVASJON
--------------------------	---

<b>Møtedato</b> 27.04.2018
-------------------------------

**Vedlegg:**

1. Valgkomiteens innstilling (deles ut på møtet)

**Saken gjelder:**

Valg av nytt styre for perioden 2018-2020.

**Bakgrunn og saksopplysninger:**

I henhold til selskapsavtalens § 3.2 skal representantskapet velge nytt styre hvert 2. år.

**Representantskapets vedtak:**

**VALG AV REVISOR FOR PERIODEN 2018-2022**

Saksbehandler:
----------------

<b>Saksnr.:</b> 07/18	<b>Utvalg</b> REPR.SKAP I INDRE ØSTFOLD RENOVASJON
--------------------------	---

<b>Møtedato</b> 27.04.2018
-------------------------------

**Vedlegg:**

Ingen.

**Saken gjelder:**

Valg av revisor for perioden 2018-2022.

**Bakgrunn og saksopplysninger:**

I henhold til selskapsavtalens § 3.2 skal representantskapet velge revisor hvert 4. år.

**Representantskapets vedtak:**