

**INDRE ØSTFOLD  
BRANN OG REDNING IKS**



**REGNSKAP OG**

**NOTER 2016**





## Økonomiske oversikter

9 Indre Østfold Brann og Redning IKS - 2016  
Regnskapsskjema - Investering

	Regnskap	Reg. budsjett	Oppr.budsjett	19.04.2017 Regnskap i fjor
<b>Investeringer:</b>				
Investeringer i varige driftsmidler	212.996,37	0,00	0,00	0,00
Utlån	0,00	0,00	0,00	0,00
Kjøp av aksjer og andeler	3.081,00	0,00	0,00	0,00
<b>Sum investeringer</b>	<b>216.077,37</b>	<b>0,00</b>	<b>0,00</b>	<b>0,00</b>
<b>Finansiering:</b>				
Bruk av lånemidler	0,00	0,00	0,00	0,00
Salg av Anleggsmidler / fast eiendom	30.000,00	0,00	0,00	0,00
Tilskudd og refusjoner vedr. investeringer	0,00	0,00	0,00	0,00
Kompensasjon for merverdiavgift	26.809,61	0,00	0,00	0,00
Mottatte avdrag på utlån	0,00	0,00	0,00	0,00
Salg av aksjer og andeler	0,00	0,00	0,00	0,00
Bidrag fra årets driftsbudsjett/-regnskap	0,00	0,00	0,00	0,00
Netto avsetninger	0,00	0,00	0,00	0,00
<b>Sum finansiering:</b>	<b>56.809,61</b>	<b>0,00</b>	<b>0,00</b>	<b>0,00</b>
<b>Udekket/udisponert</b>	<b>-159.267,76</b>	<b>0,00</b>	<b>0,00</b>	<b>0,00</b>



# Økonomiske oversikter

9 Indre Østfold Brann og Redning IKS - 2016  
Regnskapsskjema - BALANSE

Regnskap 2016

19.04.2017  
Regnskap 2015

## EIENDELER:

### Anleggsmidler

Immaterielle eiendeler	0,00	0,00
Faste eiendommer og anlegg	0,00	0,00
Utstyr, maskiner og transportmidler	16.451.339,37	0,00
Utlån	0,00	0,00
Konserninterne langsiktige fordringer	0,00	0,00
Aksjer og andeler	3.081,00	0,00
Pensjonsmidler	2.356.495,00	0,00
<b>Sum anleggsmidler:</b>	<b>18.810.915,37</b>	<b>0,00</b>

### Omløpsmidler

Varer	0,00	0,00
Kortsiktige fordringer	2.194.489,38	0,00
Konserninterne kortsiktige fordringer	0,00	0,00
Premieavvik	0,00	0,00
Aksjer og andeler	0,00	0,00
Sertifikater	0,00	0,00
Obligasjoner	0,00	0,00
Derivater	0,00	0,00
Kasse, bankinnskudd	5.500.663,05	0,00
<b>Sum omløpsmidler:</b>	<b>7.695.152,43</b>	<b>0,00</b>
<b>SUM EIENDELER:</b>	<b>26.506.067,80</b>	<b>0,00</b>

## EGENKAPITAL OG GJELD:

### Egenkapital

Disposisjonsfond	0,00	0,00
Bundne driftsfond	245.933,88	0,00
Ubundne investeringsfond	0,00	0,00
Bundne investeringsfond	0,00	0,00
Endring i regnskapsprinsipp som påvirker AK Drift	0,00	0,00
Endring i regnskapsprinsipp som påvirker AK Invest	0,00	0,00
Regnskapsmessig mindreforbruk (Drift)	829.913,39	0,00
Regnskapsmessig merforbruk (Drift)	0,00	0,00
Udisponert i inv.regnskapet	0,00	0,00
Udekket i inv.regnskapet	-159.267,76	0,00
Kapitalkonto	407.916,37	0,00
<b>Sum egenkapital:</b>	<b>1.324.495,88</b>	<b>0,00</b>

### Gjeld

#### Langsiktig gjeld

Ihendehaverobligasjonslån	0,00	0,00
Pensjonsforpliktelse	2.652.999,00	0,00
Sertifikatlån	0,00	0,00
Annen langsiktig gjeld	15.750.000,00	0,00
Konsernintern langsiktig gjeld	0,00	0,00
Avsetning for forpliktelse	0,00	0,00
<b>Sum langsiktig gjeld:</b>	<b>18.402.999,00</b>	<b>0,00</b>

#### Kortsiktig gjeld

Kassekredittlån	0,00	0,00
Annen kortsiktig gjeld	6.482.068,92	0,00
Derivater	0,00	0,00
Konsernintern kortsiktig gjeld	0,00	0,00
Premieavvik	296.504,00	0,00
<b>Sum kortsiktig gjeld:</b>	<b>6.778.572,92</b>	<b>0,00</b>
<b>SUM EGENKAPITAL OG GJELD:</b>	<b>26.506.067,80</b>	<b>0,00</b>

**NOTE NR. 1: Spesifikasjon av overføringer mellom selskap og deltakere**

<b>Tekst</b>	<b>2016</b>		<b>2015</b>	
Overføring fra Eidsberg kommune(kontorkommunen)	kr	9 238 445,12	kr	-
Overføring fra Askim kommune (deltaker)	kr	12 801 937,52	kr	-
Overføring fra Hobøl kommune (deltaker)	kr	4 844 029,92	kr	-
Overføring fra Marker kommune (deltaker)	kr	3 924 696,44	kr	-
Overføring fra Skiptvet kommune (deltaker)	kr	3 978 228,76	kr	-
Overføring fra Spydeberg kommune (deltaker)	kr	4 848 467,40	kr	-
Overføring fra Trøgstad kommune (deltaker)	kr	5 115 813,64	kr	-
<b>Totale overføringer</b>	<b>kr</b>	<b>44 751 618,80</b>	<b>kr</b>	<b>-</b>



# Økonomiske oversikter


9 Indre Østfold Brann og Redning IKS - 2016

19.04.2017

## Memoriakonti

Ubrukte lånemidler	0,00	0,00
Ubrukte konserninterne lånemidler	0,00	0,00
Andre memoriakonti	0,00	0,00
Motkonto for memoriakontiene	0,00	0,00

Mysen 15.02.17 sist korrigert 19.04.17



---

Jan-Erik Fredriksen  
styrets leder



---

Kaja Svenneby  
styrets nestleder




---

Øyvind Bakke  
styremedlem



---

Inger Line Dingstad Eriksen  
styremedlem



---

Ronny Gangnes  
styremedlem  
JOHN ALTENBOEN




---

Freddy Hagen  
styremedlem



---

Anita Halvorsen Foss  
styremedlem




---

Roger Fredriksen  
styremedlem  
GEIR SJØRSEN



---

Bjørn Stolt  
daglig leder



Håvard D. Lindås  
styremedlem

## NOTE nr. 2: Avsetninger og bruk av avsetninger

### Del 1 Alle fond avsetninger og bruk av avsetninger drifts- og

Alle fond	KOSTRA-art	Regnskap 2016	Regnskap 2015
Avsetninger til fond	SUM(530:560)+ 580	1 075 847,27	121 544,50
Bruk av avsetninger	SUM(930:960)	0,00	-380 547,79
Til avsetning senere år	980	-159 267,76	0,00
<b>Netto avsetninger</b>		<b>916 579,51</b>	<b>-259 003,29</b>

### Del 2 Disposisjonsfond avsetninger og bruk av avsetninger

Disposisjonsfond	Kostra art/balanse	Regnskap 2016	Regnskap 2015
IB 0101	2.56	0,00	1 580 440,59
Avsetninger driftsregnskapet	540	0,00	0,00
Bruk av avsetninger driftsregnskapet	940	0,00	-370 678,79
Bruk av avsetninger investerings-	940	0,00	-9 869,00
<b>UB 31.12</b>	<b>2.56</b>	<b>0,00</b>	<b>1 199 892,80</b>

UB 31.12 viser saldoen på disposisjonsfondet. Fondet er til styrets frie disposisjon til drifts- og investeringsformål.

### Del 3 Bundet driftsfond avsetninger og bruk av avsetninger

Bundet driftsfond	Kostra art/balanse	Regnskap 2016	Regnskap 2015
IB 0101	2.51	0,00	136 941,76
Avsetninger	550	245 933,88	90 697,35
Bruk av avsetninger	950	0,00	0,00
<b>UB 31.12</b>	<b>2.51</b>	<b>245 933,88</b>	<b>227 639,11</b>

UB 31.12 viser saldoen på bundet driftsfond. Bruk av fondets midler er bundet til bestemte formål og kan ikke endres/brukes av styret.

#### Del 4 Ubundet investeringsfond avsetninger og bruk av avsetninger

<b>Ubundet investerings fond</b>	<b>Kostra art/balanse</b>	<b>Regnskap 2016</b>	<b>Regnskap 2015</b>
IB 0101	2.53	0,00	0,00
Avsetninger	548	0,00	0,00
Bruk av avsetninger	948	0,00	0,00
<b>UB 31.12</b>	<b>2.53</b>	<b>0,00</b>	<b>0,00</b>

UB 31.12 viser saldoen på ubundet investeringsfond. Fondet er til styrets frie disposisjon til investeringsformål.

#### Del 5 Bundet investeringsfond avsetninger og bruk av avsetninger

<b>Bundet investerings fond</b>	<b>Kostra art/balanse</b>	<b>Regnskap 2016</b>	<b>Regnskap 2015</b>
IB 0101	2.55	0,00	0,00
Avsetninger	550	0,00	0,00
Bruk av avsetninger	950	0,00	0,00
<b>UB 31.12</b>	<b>2.55</b>	<b>0,00</b>	<b>0,00</b>

UB 31.12 viser saldoen på bundet investeringsfond. Bruk av fondets midler er bundet til bestemte investeringsformål og kan ikke endres av styret.



**NOTE NR. 3: Spesifikasjon av eksterne inntekter**

<b>TEKST</b>	<b>2016</b>		<b>2015</b>	
Aremark kommune	kr	11 500,00	kr	-
Borregaard AS	kr	23 000,00	kr	-
Folle Brannvesen IKS	kr	34 500,00	kr	-
Saprsborg kommune	kr	11 500,00	kr	-
Østfold Fylkeskommune	kr	7 640,00	kr	-
IUA Østfold v/Fredrikstad Brannvesen	kr	68 696,00	kr	-
	kr	-	kr	-
<b>Totale overføringer</b>	<b>kr</b>	<b>156 836,00</b>	<b>kr</b>	<b>-</b>

**NOTE nr. 4: Kapitalkonto**

<b>KAPITALKONTO</b>			
01.01.2016 Balanse (underskudd i kapital)	0,00	01.01.2016 Balanse (kapital)	0,00
<b>Debetposterings i året:</b>		<b>Kreditposterings i året:</b>	
Salg av fast eiendom og anlegg	0,00	Aktivering av fast eiendom og anlegg	0,00
Nedskrivninger fast eiendom	0,00	Oppskrivning av fast eiendom	0,00
Avskrivning av fast eiendom og anlegg	0,00		
Salg av utstyr, maskiner og transportmidler	0,00	Aktivering av utstyr, maskiner og transportmidler	1 414 446,37
Nedskrivning av utstyr, maskiner og transportmidler	85 500,00	Oppskrivning av utstyr, maskiner og transportmidler	0,00
Avskrivninger av utstyr, maskiner og transportmidler	1 055 607,00	Kjøp av aksjer og andeler	3 081,00
Salg av aksjer og andeler	0,00	Oppskrivning av aksjer og andeler	0,00
Nedskrivning av aksjer og andeler	0,00	Utlån formidlings/startlån	0,00
Avdrag på formidlings/startlån	0,00	Utlån sosial lån	0,00
Avdrag på sosial lån	0,00	Utlån egne midler	0,00
Avdrag på utlånte egne midler	0,00		
Avskrivning sosial utlån	0,00	Oppskrivning utlån	0,00
Avskrevet andre utlån	0,00	Avdrag på eksterne lån	428 000,00
Bruk av midler fra eksterne lån	0,00	Urealisert kursgevinst utenlandslån	0,00
Urealisert kurstap utenlandslån	0,00	UB Pensjonsmidler (netto)	2 356 495,00
UB Pensjonsforpliktelse (netto)	2 616 358,00	Estimatavvik pensjonmidler	0,00
Aga pensjonsforpliktelse	36 641,00	Reversing nedskrivning av fast eiendo	0,00
Estimatavvik pensjonforpliktelse	0,00	Reversing nedskrivning av utstyr, mas	0,00
<b>31.12.2016 Balanse Kapitalkonto</b>	<b>407 916,37</b>	<b>31.12.2016 Balanse (underskudd i kapital)</b>	<b>-</b>

**NOTE NR 5: Lønn til leder**

<b>TEKST</b>	<b>2016</b>	<b>2015</b>
Lønn daglig leder	kr 677 885,00	kr -

Per Øivind Fjeldstad konstituert 01.01.16 - 16.03.16

Bjørn Stolt perioden 17.03.16 - 31.12.16

## NOTE NR. 6: Pensjon

### Årets netto pensjonskostnad spesifiert, jfr §13-1 nr C

TEKST	2016	2015
Nåverdi av årets pensjonsopptjening	2 515 729,00	
Rentekostnad	100 629,00	
Forventet avkastning	(52 981,00)	
Administrasjonskostnad	128 057,00	
Premieavvik amortifisert	-	
Netto pensjonskostnad (inkl. adm.)	2 691 434,00	-

### Pensjonsmidler, pensjonsforpliktelser og beregnet akkumulert premieavvik jfr §13-1 nr E

TEKST	2016	2015
Pensjonsmidler 31.12	2 356 495,00	
Pensjonsforpliktelser 31.12	2 616 358,00	
Akkumulert premieavvik 31.12	(259 863,00)	
Akkumulert Aga på premieavvik 31.12	(36 640,68)	-
Aga av netto pensjonsforpliktelse 31.12	36 640,68	-

### Beregningsforutsetninger jfr. §13-1 nr D

TEKST	2016	2015
Avkastning på pensjonsmidler	4,60 %	0,00 %
Diskonteringsrente	4,00 %	0,00 %
Årlig lønnsvekst	2,97 %	0,00 %
Årlig g-regulering	2,97 %	0,00 %
Årlig regulering av pensjoner under utbetaling	2,20 %	0,00 %

### Estimatavvik jfr §13-3 nr D

TEKST	2016	2015
Estimert pensjonsmidler 01.01	0	
Estimatavvik 01.01	0	
IB faktisk pensjonsmidler	0	0
Estimerte pensjonsforpliktelser 01.01	0	
Estimatavvik 01.01	0	
IB faktiske pensjonsforpliktelse 01.01	0	0

Estimatavvik (EA)	2016	2015
Estimatavvik pensjonsmidler	0	0
Estimatavvik pensjonsforpliktelse	0	0

Indre Østfold Brann og Redning IKS har valgt 1 års amortisering. Estimatavviket blir da korrigert i sin helhet det påfølgende året.

**NOTE nr. 7: Endring i arbeidskapital**

**Del 1 Endring i arbeidskapital bevilgningsregnskapet**

<b>Anskaffelse av midler</b>		<b>Regnskap 2016</b>	<b>Regnskap 2015</b>
Inntekter driftsdel (kontoklasse 1)	SUM(600:670; 700:780;800:895)	-46 881 483,48	0,00
Inntekter investeringsdel (kontoklasse 0)	SUM(600:670; 700:770;800:895)	-56 809,61	0,00
Innbetalinger ved eksterne finanstransaksjoner	SUM(900:929)	-19 315,59	0,00
<b>Sum anskaffelse av midler</b>	<b>S</b>	<b>-46 957 608,68</b>	<b>0,00</b>
<b>Anvendelse av midler</b>			
Utgifter driftsdel (kontoklasse 1)	SUM(010:285;300 :480) -690	45 056 511,80	0,00
Utgifter investeringsdel (kontoklasse 0)	SUM(010:285;300 :480) -690	212 996,37	0,00
Utbetalinger ved eksterne finanstransaksjoner	SUM(500:529)	771 521,00	0,00
<b>Sum anvendelse av midler</b>		<b>46 041 029,17</b>	<b>0,00</b>
<b>Anskaffelse - anvendelse av midler</b>	<b>U=W</b>	<b>-916 579,51</b>	<b>0,00</b>
Endring i ubrukte lånemidler	Bal: 2.91(Rt) - 2.91(Rt-1)	0,00	0,00
<b>Endring i arbeidskapital</b>	<b>V</b>	<b>916 579,51</b>	<b>0,00</b>

## Del 2 Endring i arbeidskapital balansen

Tekst	Konto	Regnskap 2016	Regnskap 2015
Omløpsmidler	2.1		
Endring kortsiktige fordringer	2.13 - 2.17	2 194 489,38	0,00
Endring aksjer og andeler	2.18	0,00	0,00
Premieavvik	2.19	0,00	0,00
Endring sertifikater	2.12	0,00	0,00
Endring obligasjoner	2.11	0,00	0,00
Endring betalingsmidler	2.10	5 500 663,05	0,00
<b>Endring omløpsmidler</b>		<b>7 695 152,43</b>	<b>0,00</b>
Kortsiktig gjeld	2.3		
Endring kassekredittlån	2.31	0,00	0,00
Endring annen kortsiktig gjeld	2.32 - 2.38	6 482 068,92	0,00
Premieavvik	2.39	296 504,00	0,00
<b>Endring arbeidskapital</b>		<b>916 579,51</b>	<b>0,00</b>

## **NOTE NR 8: Regnskapsprinsipper**

Regnskapet er utarbeidet i henhold til bestemmelsene i kommuneloven, forskrifter og god kummunal regnskapsskikk.

### Regnskapsprinsipper

All tilgang og bruk av midler i løpet av året som vedrører indre Østfold kriesenter IKS sin virksomhet fremgår av driftsregnskapet eller investeringsregnskapet.

Regnskapsføring av tilgang og bruk av midler bare i balanseregnskapet gjøres ikke.

Alle utgifter, utbetalinger, inntekter og innbetalinger er regnskapsført brutto. Dette gjelder også interne finansieringstransaksjoner. Alle kjente utgifter, utbetalinger, inntekter og innbetalinger i året er tatt med i årsregnskapet, enten de er betalt eller ikke.

### Klassifisering av anleggsmidler og omløpsmidler

I balanseregnskapet består anleggsmidler av fast eiendom, inventar samt pensjonsmidler og egenkapitalinnskudd i KLP. Andre eiendeler er omløpsmidler, nærmere bestemt bankinnskudd og kortsiktige fordringer.

### Vurderingsregler

Utestående fordringer er vurdert til pålydende med fradrag for forvenet tap. Kortsiktig gjeld er vurdert til pålydende.

### MVA-kompensasjon

Indre Østfold Brann og Redning IKS er omfattet av Lov om kompensasjon for kommuner og fylkeskommuner. Opptjent kompensasjon beholdes av selskapet.

**NOTE nr. 9: Årsverk**

Tekst	2016	2015	2014
Antall årsverk	24,48		
Antall ansatte	119		
Antall kvinner	3		
% andel kvinner	2,46		
Antall menn	116		
% andel menn	97,54		
Antall kvinner ledende stillinger	0		
% andel kvinner i ledende	0		
Antall menn i ledende stillinger	3		
% andel menn i ledende stillinger	100		

**Fordeling heltid/deltid**

Tekst	2016	2015	2014
Antall deltidsstillinger	98		
Antall ansatte i deltidsstillinger	2		
Antall kvinner i deltidsstillinger	1		
% andel kvinner i deltidsstillinger	1,68		
Antall menn i deltidsstillinger	95		
% andel menn i deltidsstillinger	98,32		

- 
-



## NOTE NR. 10: Langsiktige forpliktelser

I henhold til selskapsavtalen har selskapet en langsiktig forpliktelse ovenfor e  
Forpliktelsen strekker seg over 10 år, hvor først tilbakebetalingsår er 2016

Total forpliktelse 17 500 000,00  
tilbakebetaling pr år 1 750 000,00

Gjenstående forpliktelse pr 01.01.16	17 500 000,00
tilbakebetalt totalt	1 750 000,00
<b>Resterende å tilbakebetale pr 31.12.16</b>	<b>15 750 000,00</b>

## NOTE NR. 11: Anleggsmidler

**ANLEGGSMIDLER 2016**

Indre Østfold Kriesesenter følger inndelingen av anleggsmidler og avskrivningsplan i h.h. til regnskapsforskriftens § 8.  
Indre Østfold Kriesesenter har følgende anleggsmiddelgrupper med tilhørende avskrivningsplan:

Gjelder for 2015	Anleggsmiddelgruppe	Avskrivnings- plan	Eiendeler
	Gruppe 0	0	Ikke avskrivbare anleggsmidler
	Gruppe 1	5 år	EDB-utstyr, kontormaskiner
	Gruppe 2	10år	Anleggsmaskiner, maskiner og inventar/utstyr
	Gruppe 3	20 år	Brannbiler, parkeringsplasser, trafikklys etc.
	Gruppe 4	40 år	Boliger, skoler, barneh., idrettsh., ledningsnett, veier
	Gruppe 5	50 år	Adm.bygg,lagerbygg, institusjoner, kulturbygg,brannst.

Tekst	Gruppe 0	Gruppe 1	Gruppe2	Gruppe 3	Gruppe 4	Gruppe 5	SUM
Anskaffelses- kost			0,00	0,00			-
Akkumulerte avskrivninger			0,00	0,00			-
Tilgang i regnskapsåret			4 031 196,37	13 561 250,00			17 592 446,37
Avgang i regnskapsåret				(85 500,00)			(85 500,00)
Avskrivninger i regnskapsåret			(381 820,00)	(673 787,00)			(1 055 607,00)
Nedskrivninger i regnskapsåret							-
Bokført verdi		0	3 649 376,37	12 801 963,00	-		16 451 339,37

**NOTE NR. 12: Gebyrfinansierte selvkosttjenester**

<b>OMRÅDER</b>	<b>FEIING</b>
Driftsinntekter	(7 202 628,76)
Lønnsutgifter inkl sykepenger	4 949 160,94
Andre driftsutgifter	1 838 113,86
Kapitalkostnader	34 428,08
Kalkulatorisk rente/avskrivninger	135 000,00
Renter av selvkostfond	
<b>Bruk (+)/avsetning (-) til fond</b>	<b>(245 925,88)</b>
Saldo fond pr 01.01.16	-
<b>Saldo fond pr 31.12.16</b>	<b>(245 925,88)</b>

